

# 最新モデルに買い換えて 快適パソコンライフ!

5年前と比べて、  
いまのパソコンは  
こんなに快適!

最新性能で  
快適に操作。

ハイビジョン  
ビデオを満喫。

音楽も映画も  
高音質で  
楽しむ。

美しく  
傷つきにくい、  
安心ボディ。



	最新 2011年5月モデル LL750/ESシリーズ	2006年9月モデル LL750/GD
OS	より快適になった最新OSを搭載、Internet Explorer® 9*1の使用も可能 ※Windows® XP はInternet Explorer® 9の使用不可。 *1:詳しくはP.33をご覧ください。	Windows® XP Home Edition with SP2 正規版
CPU	クアッドコアの第2世代 Core™ プロセッサ搭載で高速処理	インテル® Celeron® M プロセッサ 410
メモリ	高速化と大きく広がったメモリ領域で重たい作業も快適処理	1GB(最大2.5GB) PC2-5300対応
HDD	大容量でハイビジョンビデオや写真をたっぷり保存	約100GB
ビデオ編集	フルハイビジョンのAVCHDビデオも編集・保存	SDビデオ対応
スピーカ	本格オーディオに迫るリアルな音を体感	ステレオスピーカ
外観	すり傷がつきにくいスクラッチリペア 快適さとデザイン性をかね備えたアイソレーションキーボード	スクラッチリペア塗装なし アイソレーションキーボードなし

## 最新性能で快適に操作。

### ■ クアッドコアのインテル第2世代 Core™ プロセッサを搭載

処理速度とグラフィック性能が大幅に向上したインテルの最新クアッドコアCPUを搭載。ビデオ変換など、高負荷の作業も快適に行えます。

[対応機種] LaVie L(LL370/ESシリーズを除く)、VALUESTAR W、VALUESTAR L

インテル  
CPU  
性能比較

LS550/ESシリーズ  
・第2世代Core™ i5-2410M(2.30GHz) (デュアルコア)  
LL750/ESシリーズ  
・第2世代Core™ i7-2630QM(2GHz) (クアッドコア)

約163.3秒

約84.7秒→約92%高速化!

当社調べ。ベンチマークソフト「MAXON's CINEBENCH Release 11.5」で「CPU」を測定した結果(3回測定データの平均値)の比較値。  
The CINEBENCH is Copyright 2010 MAXON Computer GmbH, All Rights Reserved.

速い

### ■ 大きく広がったメモリ領域で重たい作業も快適処理

64ビット版のWindows® 7により4GB以上のメモリをフルに利用できるため、写真編集などメモリに大きなデータを読み込んで行う作業もスピードアップします。

[対応機種] LaVie Lightを除く全機種

最新モデルはさらに安心、もっと快適です!

「データ引越し動画ナビ」「ファイナルパソコンデータ引越し」で、データの引越しも安心・ラクラク

## LaVie

プレミアム・スタイリッシュノート

スリム・オールインワンノート

スリム・コンパクトモバイル

美しく使える快

<p><b>L</b></p> <p>P.06 P.08</p>  <p>15.6型ワイド</p> <ul style="list-style-type: none"> <li>● クリスタルレッド</li> <li>● クリスタルブラウン</li> <li>○ クリスタルホワイト</li> <li>● クリスタルブラック</li> </ul>	<p><b>S</b></p> <p>P.10</p>  <p>15.6型ワイド</p> <ul style="list-style-type: none"> <li>● シャンパンゴールド</li> <li>● ルミナスレッド</li> <li>○ エクストラホワイト</li> <li>● スターリーブラック</li> </ul>	<p><b>M</b></p> <p>P.12</p>  <p>13.3型ワイド</p> <ul style="list-style-type: none"> <li>● プレイズレッド</li> <li>○ フラッシュホワイト</li> <li>● コスモブラック</li> </ul>	<p><b>Light</b></p> <p>P.14</p>  <p>10.1型ワイド</p> <ul style="list-style-type: none"> <li>● プラバーレッド</li> <li>○ プラバーホワイト</li> </ul>
--	--	---	---

※LS150/ESシリーズを除く。LS150/ESシリーズにつきましてはP.11をご覧ください。

## ハイビジョンビデオを満喫。

### ■ フルハイビジョンのAVCHDビデオも編集・保存

フルハイビジョンビデオの編集・保存に対応したソフトウェアも搭載。ビデオカメラを接続してビデオ映像をブルーレイディスクやハードディスクへ保存できます。

[対応機種] LL370/ESシリーズ、LS150/ESシリーズ、LaVie M、LaVie Light、VN370/ESシリーズを除く全機種



## 音楽も映画も高音質で楽しむ。

### ■ 本格オーディオに迫るリアルな音を体感 (YAMAHA サウンドシステム)

独自のバスレフ構造で豊かで引き締まった低音を実現する新低音再生技術「FR-Port™\*1」や、ウーファの低音増強技術「SR-Bass™\*2」を、クリアな中高音スピーカと合わせ、高音質なYAMAHAサウンドを楽しめます。

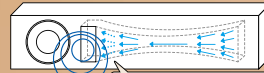
#### ●従来型バスレフ方式

空気が外に出るため、空気流ノイズが発生。



#### ●FR-Port™

空気が外に出ず、空気流ノイズを低減。



独自形状で空気流を拡散

→ 空気の流れ      ⊙ 低音出力

[対応機種] LaVie L、VALUESTAR W、VALUESTAR N

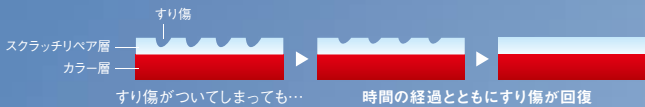
※[FR-Port™(エフアールポート)]はヤマハ株式会社の特許申請中です。  
\*1:LaVie L、VALUESTAR N \*2:VALUESTAR W



## 美しく傷つきにくい、安心ボディ。

### ■ すり傷がつきにくいスクラッチリペア

細かなすり傷が自然に回復するスクラッチリペアを天面に採用。持ち運び時などに、ボディのデザインが傷つきにくく、美しい色と柄を保って快適に使えます。



[対応機種] LaVie L、LaVie M、LaVie Light

※天面のみです。回復できないすり傷もありますので、取り扱いには十分ご注意の上お使い願います。また周囲の温度環境やすり傷の深さなどにより復元する時間は変化します。 ※イラストは効果をわかりやすくしたイメージです。

### ■ 快適さとデザイン性をかね備えたアイソレーションキーボード

隣のキーとの間隔が広いので、タイプミスが起きにくく、ゴミやホコリがたまってもし掃除しやすいアイソレーションキーボードです。キーピッチも19mm\*1とゆとりを確保し、快適に入力できます。さらに、独立テンキー\*2も搭載し、数字入力を快適に行えます。

\*1:一部のキーを除く。LaVie Mは18mmキーピッチ。 \*2:LaVie Lightを除く。

[対応機種] VALUESTAR Lを除く全機種



### 7™ ライト for NEC

マニュアルを読むだけではわかりづらいパソコンのデータ引越し作業を、「データ引越し動画ナビ」のムービーでていねいに紹介。不慣れな方でもデータ引越しを安心して行えます。

## VALUESTAR

適ネットブック

**W**  
P.16

映像と音の魅力を堪能する一体型PC



23型ワイド

● クランベリーレッド ○ ファインホワイト  
● ハニーブラウン ● ファインブラック

**N**  
P.18

インテリア感覚の省スペースPC



20型ワイド

● クランベリーレッド ● ファインブラック  
○ ファインホワイト

**L**  
P.20

先進スペックのスリムタワーPC



23型ワイド

● ブラザーブラック

映像の楽しみを極める高性能AVノート。

ワイヤレスTV  
デジタル

LL770/ES  
クリスタルブラック

※画面は3Dをわかりやすくするためのイメージです。  
実際の表示とは異なります。

# LL770/ES



詳しくはP.22-P.29 モデルごとの対応一覧はP.42-P.43をご覧ください。

NECパソコンでできること	デジタルテレビ視聴	見たいところ再生	外でもVIDEO	ハイビジョン長時間録画	多彩な録画機能	外付けハードディスク録画	番組簡易編集	まとめて表示・タビング	AVCREC保存	録画番組の配信・受信	ビデオ簡単保存
デジタル写真を楽しむ	ビデオ編集・書き出し	e-move™	高度な写真編集	HDMI出力	Luiリモートスクリーン	おすすめメニューNavi	動画でわかる簡単ソフト	便利な専用ボタン	多機能なスライドパッド	パワーオフUSB充電機能	おてがるバックアップ

\*1:LL770/ESのみ。 \*2:LL370/ESシリーズには「キーワード録画」機能を搭載しています。 \*3:LL370/ESシリーズでは、一部機能に制限があります。詳しくはP.42-P.43をご覧ください。

商品の詳しい情報は  
ホームページをご覧ください。

<http://121ware.com/lavie/ltv/> Lシリーズのラインアップは > P.44

ワイヤレスTV\*1&3D\*1、映像の楽しみ方をひろげるAV性能。

\*1:LL770/ESのみ。

**ワイヤレスTV** デジタル放送3波と「ひかりTV\*1」をワイヤレスで楽しめる

地上・BS・110度CSデジタル放送3波をワイヤレスで受信。アンテナ端子のない部屋などでもテレビの視聴・録画が可能です。「ハイビジョン10倍録画\*2」や「見たいところ再生」などの便利な機能も搭載。NTTのフレッツ光回線にて番組視聴ができる「ひかりTV\*1」も楽しめます。

\*1:「ひかりTV」は(株)NTTぷららが提供するサービスです。「ひかりTV」のご利用には、(株)NTTぷららとの契約およびNTT東日本、NTT西日本のフレッツ光回線の契約が必要となります。\*2:ダイレクトモード比。約10倍の長時間録画が可能なのはBS・110度CSデジタル放送の場合、地上デジタル放送は約7倍録画となります。\*LL770/ESのみ。

デジタルテレビについて詳しくは P.22



ハイビジョン録画  
最大約10倍

**3D対応** 迫力の3Dコンテンツを楽しめる

偏光板方式3Dに対応。3Dデジタル放送や「ひかりTV」の3D番組、ブルーレイ3Dを迫力ある3D映像で体感できます。2Dのブルーレイ/DVDタイトルやTV番組、静止画を3D表示しての視聴なども楽しめます\*1。また、3D対応TVとHDMIケーブルで接続すれば、PCで再生した3Dコンテンツを大画面で楽しむこともできます。

\*1:3D効果は映像により差があり、感じ方にも個人差があります。\*LL770/ESのみ。\*画面は3Dをわかりやすくするためのイメージです。実際の表示とは異なります。

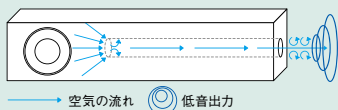


**高音質** 迫力のYAMAHAサウンドシステムを搭載

従来のバスレフ構造で発生していた空気流ノイズを、独自のバスレフ構造で低減することにより、豊かで引き締まった低音を実現する新低音再生技術「FR-Port™(エフアール・ポート)」を採用。クリアな中高音スピーカと合わせ、高音質なYAMAHAサウンドを楽しめます。

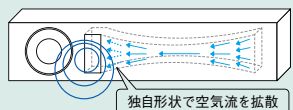
●従来型バスレフ方式

空気が外に出るため、空気流ノイズが発生。



●FR-Port™

空気が外に出ず、空気流ノイズを低減。



\*FR-Port™(エフアール・ポート)はヤマハ株式会社が特許申請中です。

**デザイン** 美しさを保つスクラッチリペア\*1とクリスタライズキー™

■ すり傷が元に戻るスクラッチリペア\*1を天面に採用。すり傷が付きにくく、ボディの美しさを長く保ちます。



\*1:天面のみです。回復できないすり傷もありますので、取り扱いには十分ご注意ください。また周囲の温度環境やすり傷の深さなどにより復元する時間は変化します。\*イラストは効果をわかりやすくしたイメージです。

■ アイソレーションキーボードにはクリスタライズキー™を採用。

美しく輝くクリアキーキャップがキーの印字も保護して快適に入力できます。



キーキャップのクリア層が透明感を加えるクリスタライズキー™

Windows® 7 Home Premium with SP1 64ビット正規版搭載

クアッドコアの高性能 Core™ i7 CPUを搭載

インテル最新CPU、第2世代 Core™ i7-2630QM プロセッサを搭載。4コア/8ウェイの高い処理能力で動画編集などの作業がスピードアップします。

\*LL770/ESのみ。

高速PC3-10600対応、メモリ4GB標準搭載/最大8GB搭載可能

最大5Gbps\*1の高速転送 USB 3.0端子搭載

\*1:理論値。\*USB 2.0対応周辺機器との組み合わせの場合、転送速度は最大480Mbps(理論値)となります。

フルハイビジョンを高精細画質で楽しめるフルHD LED液晶搭載

低消費電力のフルHDスーパーシャインビュー LED液晶。表示領域が広く多くの情報を一覧する作業も快適です。

\*LL770/ESのみ。

PCを遠隔利用で楽しめる「Luiリモートスクリーン」(親機・子機両機能対応)

\*Luiリモートスクリーン(親機版)とLuiリモートスクリーン(子機版)は同時にインストールすることはできません。

Luiリモートスクリーンについて詳しくは P.28

映像を鮮やかに再現する「彩りの設定」搭載

PCを無線LANのアクセスポイントとして利用 WiFi対応機器を直接接続可能

\*WiFi機器によっては接続できない場合があります。

地デジの視聴・録画を手軽に楽しめるTVチューナ内蔵ノート。

LL370/ES シリーズ



■ 地デジに対応したWindows® Media Centerを搭載。

LL370/ES6W  
クリスタルホワイト

LL370/ES6B  
クリスタルブラック

小型無線リモコン添付



LaVie L  
LaVie S  
LaVie M  
LaVie Light  
VALESTAR W  
VALESTAR N  
VALESTAR L  
できることカイト  
サポート  
エコロジー  
ソフトウェア・仕様一覧  
オプション  
できること一覧

映像も音もプレミアムな  
高性能スタイリッシュノート。




LL850/ES6R  
クリスタルレッド

LL850/ES シリーズ



LL750/ES シリーズ



LL850/ES6R  
LL750/ES6R  
クリスタルレッド

LL850/ES6C  
LL750/ES6C  
クリスタルブラウン



LL850/ES6W  
LL750/ES6W  
クリスタルホワイト

LL850/ES6B  
LL750/ES6B  
クリスタルブラック

商品の詳しい情報は  
ホームページをご覧ください。

<http://121ware.com/lavie/l/>

Lシリーズのラインアップは > P.44

最新スペックと映像と音へのこだわりを美しいボディに凝縮。

デザイン

美しさを保つスクラッチリペア\*1と  
クリスタライズキー™

■ すり傷が元に戻るスクラッチリペア\*1を天面に採用。  
すり傷が付きにくく、ボディの美しさを長く保ちます。



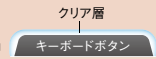
\*1:天面のみです。回復できないすり傷もありますので、取り扱いには十分ご注意の上お使い願います。また周囲の温度環境やすり傷の深さなどにより復元する時間は変化します。 ※イラストは効果をわかりやすくしたイメージです。

■ アイソレーションキーボードには  
クリスタライズキー™を採用。

美しく輝くクリアキーキャップがキーの  
印字も保護して快適に入力できます。



キーキャップのクリア層が透明感を加えるクリスタライズキー™



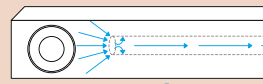
高音質

迫力のYAMAHA  
サウンドシステムを搭載

従来のバスレフ構造で発生していた空気流ノイズを、独自のバスレフ構造で低減することにより、豊かで引き締まった低音を実現する新低音再生技術「FR-Port™(エアール・ポート)」を採用。クリアな中高音スピーカと合わせ、高音質なYAMAHAサウンドを楽しめます。

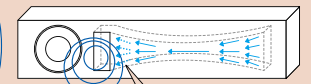
●従来型バスレフ方式

空気が外に出るため、空気流ノイズが発生。



●FR-Port™

空気が外に出ず、空気流ノイズを低減。



※FR-Port™(エアール・ポート)はヤマハ株式会社が特許申請中です。

高輝度  
液晶

鮮明な映像で  
環境にもやさしいLED液晶

明るく鮮やかで、消費電力も少ないスーパーシャインビュー  
LED-EX2液晶を搭載しました。



※写真は効果をわかりやすくしたイメージです。

先進  
性能

クアッドコアCPUと  
大容量メモリで快適に操作

- Windows® 7 Home Premium with SP1 64ビット正規版
- インテル最新CPU、4コア/8ウェイの第2世代 Core™ i7-2630QMで高速処理
- 高速PC3-10600対応、大容量メモリ8GB\*1を標準搭載
- 最大5Gbps\*1の高速転送 USB 3.0端子搭載

\*1:理論値。 ※USB 2.0対応周辺機器との組み合わせの場合、転送速度は最大480Mbps(理論値)となります。

高速転送規格UHS-I対応  
SDXCメモリーカードスロット搭載



PCを遠隔利用で楽しめる  
「Luiリモートスクリーン」(親機・子機両機能対応)

離れた場所にある親機の性能やデータの子機から利用できます。

※Luiリモートスクリーン(親機版)とLuiリモートスクリーン(子機版)は同時にインストールすることはできません。

Luiリモートスクリーンについて詳しくは P.28

待機電力ゼロの  
ブルーレイディスクドライブを搭載

「BD/DVD/CDドライブ省電力機能」を搭載。一定時間後に、電源オフとなり使用電力を少なくできます。

PCを無線LANのアクセスポイントとして利用  
WiFi対応機器を直接接続可能

※WiFi機器によっては接続できない場合があります。

Color Coordinate

ボディ、マウス、パッドをカラーコーディネート。  
トータルなカラーイメージで楽しめます。



詳しくはP.22-P.29 モデルごとの対応一覧はP.42-P.43をご覧ください。

NECパソコンでできること	デジタルテレビ視聴	見たいと再生	外でもVIDEO	ハイビジョン長時間録画	多彩な録画機能	外付けハードディスク録画	番組録画編集	まとめて表示・ダビング	AVCREC保存	録画番組の配信・受信	ビデオ簡単保存
デジタル写真を楽しむ	ビデオ編集・書き出し	e-move™	高度な写真編集	HDMI出力	Luiリモートスクリーン	おすすめメニューNavi	動画でわかる簡単ソフト	便利な専用ボタン	多機能なスライドパッド	パワーオフUSB充電機能	おてがるバックアップ

\*1:受信のみ。



Layer L  
Layer S  
Layer M  
Layer Light  
VALUESTAR W  
VALUESTAR N  
VALUESTAR L  
できることガイド  
サポート  
エコロジー  
ソフトウェア・仕様一覧  
オプション  
できること一覧

快適に使いこなせる  
スリム・オールインワンノート。



LS550/ES66  
シャンパンゴールド

ブルーレイディスクドライブ<sup>\*1</sup>搭載でも  
スリム&コンパクトの快適設計。

<sup>\*1</sup>:LS150/ESシリーズを除く。

### 先進性能 インテル最新CPU<sup>\*1</sup>と 高速メモリ<sup>\*1</sup>で快適に操作

<sup>\*1</sup>:LS150/ESシリーズを除く。

- Windows<sup>®</sup> 7 Home Premium with SP1 64ビット正規版
- インテル最新CPU、第2世代 Core™ i5-2410M (LS550/ESシリーズ)、Core™ i3-2310M (LS350/ESシリーズ)で高速処理
- 高速PC3-10600対応<sup>\*1</sup>、メモリ4GB標準搭載/最大8GB搭載可能

<sup>\*1</sup>:LS150/ESシリーズを除く。

- 最大5Gbps<sup>\*1</sup>の高速転送 USB 3.0端子搭載

<sup>\*1</sup>:理論値。 <sup>\*\*</sup>USB 2.0対応周辺機器との組み合わせの場合、転送速度は最大480Mbps(理論値)となります。  
<sup>\*\*</sup>:LS150/ESシリーズを除く。

### 高輝度液晶 鮮明な映像で 環境にもやさしいLED液晶

明るく鮮やかで、消費電力も少ないスーパーシャインビューLED-EX2液晶を搭載しました。



従来液晶(スーパーシャインビュー液晶)



スーパーシャインビューLED-EX2液晶

<sup>\*\*</sup>:LS550/ESシリーズのみ。 <sup>\*\*</sup>写真は効果をわかりやすくしたイメージです。

### ブルーレイ ブルーレイディスクの大容量と 高画質を簡単に楽しめる

#### ■ 最大50GBの大容量でたっぷり保存

大容量のハイビジョンビデオも高解像度の写真データもたっぷり保存できます。ディスク1枚に大容量データのバックアップが可能なのでデータの保存・管理も簡単です。また、高画質なブルーレイディスクソフトの視聴も楽しめます。



<sup>\*\*</sup>:LS150/ESシリーズを除く。

### 多彩なカラー 自分らしさで選べる カラーバリエーション

光沢仕上げの上質なボディ。カラーは個性的なシャンパンゴールドに加えて、ルミナスレッド、エクストラホワイト、スターリーブブラックもラインアップ。



シャンパンゴールド  
マウス色:ブラック



ルミナスレッド  
マウス色:レッド



エクストラホワイト  
マウス色:ホワイト



スターリーブブラック  
マウス色:ブラック

<sup>\*\*</sup>:LS150/ESシリーズは、デザイン、カラーラインアップが異なります。



LS550/ES シリーズ



LS350/ES シリーズ



LS550/ES6G  
LS350/ES6G  
シャンパンゴールド

LS550/ES6R  
LS350/ES6R  
ルミナスレッド

LS550/ES6W  
LS350/ES6W  
エクストラホワイト

LS550/ES6B  
LS350/ES6B  
スターリーブラック

**省スペースボディだから場所を選ばず活用できる**  
ブルーレイディスクドライブ内蔵\*1で、液晶を閉じて薄さ約35mmのスリムなサイズ。さらに開いた時の高さや閉じた時の奥行きも抑えたコンパクト設計です。

\*1:LS150/ESシリーズを除く。LS150/ESシリーズは、DVDスーパーマルチドライブ内蔵。

**スタイリッシュなテンキー付き  
アイソレーションキーボード搭載**

**高速転送規格UHS-I対応\*1  
SDXCメモリーカードスロット搭載**



\*1:LS150/ESシリーズを除く。

**映像を鮮やかに再現する「彩り」の設定**

**便利なワンタッチスタートボタンを搭載**

インターネットや電子メールなど  
ふだんよく使うソフトを登録して  
おけば、ボタンひとつで手軽に起動  
することができます。



\*LS150/ESシリーズを除く。

**PCを遠隔利用で楽しめる  
「Luiリモートスクリーン」(親機・子機両機能対応)**

\*Luiリモートスクリーン(親機版)とLuiリモートスクリーン(子機版)は同時にインストールすることはできません。

Luiリモートスクリーンについて詳しくは **P.28**

**PCを無線LANのアクセスポイントとして利用  
WiFi対応機器を直接接続可能**

\*WiFi機器によっては接続できない場合があります。

自分らしく軽快に楽しめるスリムノート。

LS150/ES シリーズ



\*LS550/ESシリーズ、LS350/ESシリーズとはデザイン、カラーラインアップが異なります。

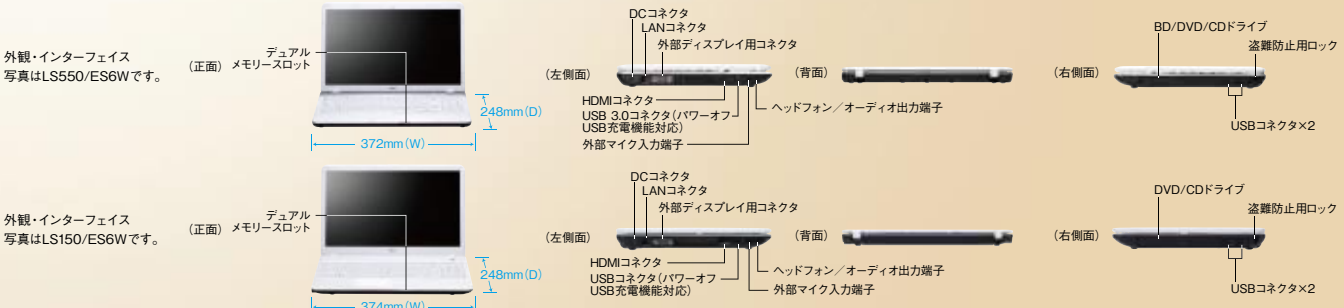
- LS150/ES6L エアリーブルー  
マウス色:ホワイト
- LS150/ES6R ラズベリーレッド  
マウス色:レッド
- LS150/ES6W スノーホワイト  
マウス色:ホワイト
- LS150/ES6B エスプレッソブラック  
マウス色:ブラック



詳しくはP.22-P.29 モデルごとの対応一覧はP.42-P.43をご覧ください。

NECパソコンでできること	デジタルテレビ視聴	見たいとこ再生	外でもVIDEO	VIDEO	LONG	多彩な録画機能	外付けハードディスク録画	番組簡易編集	まとめて表示・ダビング	AVCREC保存	録画番組の配信・受信	ビデオ簡単保存
デジタル写真を楽しむ	ビデオ編集・書き出し	e-move™	高度な写真編集	HDMI出力	Luiリモートスクリーン	おすすめメニュー・Navi	動画でわかる簡単ソフト	便利な専用ボタン	多機能なスライドパッド	パワーオフUSB充電機能	おてがるバックアップ	

\*1:LS150/ESシリーズを除く。 \*2:LS150/ESシリーズではWindows Live® フォト ギャラリーでの写真編集・加工が可能です。 \*3:LS150/ESシリーズではWindows Live® ムービー メーカーでの編集が可能です。



Level L  
Level S  
Level M  
Level Light  
VALUESTAR W  
VALUESTAR N  
VALUESTAR L  
できることガイド  
サポート  
エコロジー  
ソフトウェア・仕様一覧  
オプション  
できること一覧



快適性能を持ち歩く  
スリム・コンパクトモバイル。

LM570/ES

約8.2時間駆動  
約1.88kg



Wireless TV  
Digital



XCODE HD  
SMART PROCESSING BY VIXE

LM750/ES シリーズ

約10.0時間駆動  
約1.86kg



LM550/ES シリーズ

約10.0時間駆動  
約1.86kg



LM750/ES6R  
LM550/ES6R  
ブレイズレッド



LM750/ES6W  
LM550/ES6W  
フラッシュホワイト



LM570/ES  
LM750/ES6B  
LM550/ES6B  
コスモブラック



LM750/ES6W  
フラッシュホワイト

ワイヤレスTV\*1&DVDドライブ搭載、モバイルの世界がさらにひろがる。

\*1:LM570/ESのみ。

**ワイヤレスTV** テレビをワイヤレスで楽しめる  
**デジタル** 外出先で録画番組を楽しめる

地上・BS・110度CSデジタル放送3波をワイヤレスで受信。アンテナ端子のない部屋などでもテレビの視聴・録画が可能です。外出先でも録画番組を視聴できます。また、「ハイビジョン10倍録画\*1」や「見たいところ再生」などの便利な機能も搭載。NTTのフレッツ光回線にて番組視聴ができる「ひかりTV\*2」も楽しめます。

\*1:ダイレクトモード比。約10倍の長時間録画が可能なのは、BS・110度CSデジタル放送の場合。地上デジタル放送は約7倍録画となります。\*2:「ひかりTV」は(株)NTTふららが提供するサービスです。「ひかりTV」のご利用には、(株)NTTふららとの契約およびNTT東日本、NTT西日本のフレッツ光回線の契約が必要です。\*外先では録画番組の視聴のみ可能です。\*LM570/ESのみ。



ハイビジョン録画  
最大約10倍

ワイヤレスTVデジタル

ワイヤレスTVデジタル搭載  
LM570/ES

デジタルテレビについて詳しくは P.22

**モバイル性能** オールインワンで質量約1.86kg\*1  
約10.0時間\*1駆動を実現

- Windows® 7 Home Premium with SP1 64ビット正規版
- 広く見やすい13.3型ワイドスーパーシャインビューLED液晶
- 高性能インテル® Core™ i7-660UM プロセッサ超低電圧版\*2
- 高速DDR3メモリ4GBとDVDスーパーマルチドライブ搭載
- 面耐圧150kgf\*3の堅牢性
- 持ち歩きやすい小型ACアダプタ
- 約10.0時間\*1のバッテリー駆動と質量約1.86kg\*1を実現

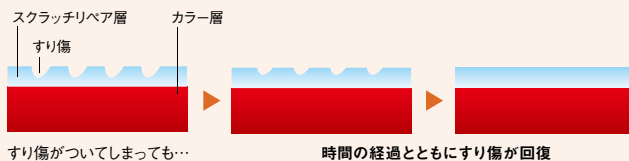


小型ACアダプタ

\*1:LM570/ESを除く。\*2:LM750/ESシリーズのみ。\*3:当社による加圧試験のクリア値であり、実際のご利用において無故障・無破損を保証するものではありません。

**デザイン** 傷つきにくい  
スクラッチリペアを採用

ボディの天面には、美しいキラキラ感を演出。さらに、すり傷がつきにくいスクラッチリペア仕上げで、その美しさを長く保ちます。



\*天面のみです。回復できないすり傷もありますので、取り扱いには十分ご注意ください。また周囲の温度環境やすり傷の深さなどにより復元する時間は変化します。\*イラストは効果をわかりやすくしたイメージです。

**テンキー搭載** 快適なテンキー付き  
アイソレーションキーボード

コンパクトなボディに使いやすいテンキー付きアイソレーションキーボードを搭載。隣のキーとの間隔が広いのでタイプミスが起きにくく、ゴミやホコリがたまって掃除しやすい設計です。ゆとりあるキーピッチと独立テンキー搭載で、さらに快適な入力を実現します。



詳しくはP.22-P.29 モデルごとの対応一覧はP.42-P.43をご覧ください。

NECパソコンでできること	デジタルテレビ視聴	見たいところ再生	外でもVIDEO	ハイビジョン長時間録画	多彩な録画機能	外付けハードディスク録画	番組簡易編集	まとめて表示・ダビング	AVCREC保存	録画番組の配信・受信	ビデオ簡単保存
デジタル写真を楽しむ	ビデオ編集・書き出し	e-move	高度な写真編集	HDMI出力	Luiリモートスクリーン	おすすめメニューNavi	動画でわかる簡易ソフト	便利な専用ボタン	多機能なスライドパッド	パワーオフUSB充電機能	おでがるバックアップ

\*1:LM570/ESのみ。\*2:Windows Live® フォトギャラリーでの写真編集・加工が可能です。\*3:Windows Live® ムービーメーカーでの編集が可能です。\*4:子機機能のみ。

HDMIケーブルで接続して大画面TVで鑑賞

\*HDMI入力端子付きの機器、および別売のHDMIケーブルが必要です。

PowerPoint 2010搭載モデルもラインアップ  
(LM750/ESシリーズ)

PCを遠隔利用で楽しめる  
「Luiリモートスクリーン機能」(子機機能対応)

Luiリモートスクリーンについて詳しくは P.28

高速転送規格UHS-I対応  
SDXCメモリーカードスロット搭載



PCを無線LANのアクセスポイントとして利用  
WiFi対応機器を直接接続可能

\*WiFi機器によっては接続できない場合があります。



LaVie L  
LaVie S  
LaVie M  
LaVie Light  
VALUESTAR W  
VALUESTAR N  
VALUESTAR L  
できることガイド  
サポート  
エコロジー  
ソフトウェア・仕様が  
オプション  
できること一覧

スクラッチリペア・ボディ  
美しく使える快適ネットブック。



BL350/EW6B  
ブラバーブラック



BL350/EW6W  
ブラバーホワイト



BL350/EW6R  
ブラバーレッド

BL350/EW シリーズ



Windows <sup>®</sup> 7 Starter with SP1 32ビット 正規版	10.1型ワイド LED液晶	デュアルコア CPU	1GBメモリ	約250GB HDD	約4.8時間駆動	約1.06kg
--	-------------------	---------------	--------	---------------	----------	---------



BL350/EW6R  
ブラバーレッド



BL350/EW6W  
ブラバーホワイト



BL350/EW6B  
ブラバーブラック



商品の詳しい情報は  
ホームページをご覧ください。

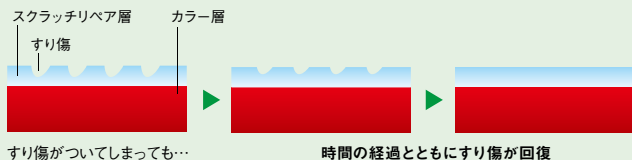
<http://121ware.com/lavie/light/>

Lightシリーズのラインアップは > P.45

傷つきにくいボディに、快適操作と便利な活用スタイルを満載。

## デザイン 傷つきにくい スクラッチリペアを採用

美しい色と柄を保つスクラッチリペアを天面に採用。細かなすり傷が自然に回復します。



\*1:接続先のパソコンからハードディスクの一部の領域が「リムーバブルディスク」として認識されます。接続中は接続先のパソコンからのみファイル操作が可能です。 \*2:再セットアップディスクの作成を除くディスクへの書き込み、DVD-Videoやブルーレイディスクなどからの動画再生はサポートしていません。再セットアップディスクを使って再セットアップを行うには、オプション(別売)のDVDスーパーマルチドライブ(PC-AC-DU006C)が必要です。 \*3:他のパソコンとの接続には別売のUSBケーブル[A:Mini-B(5ピン)タイプ]が必要です。 \*動作確認済み機器情報につきましては <http://121ware.com/catalog/taioukiki/> をご覧ください。

## 快適設計 スリム&タフ 使いやすさにも配慮

最薄部25.7mmのスリム・コンパクトサイズながら、面耐圧150kgf\*1をクリア。ディスプレイは高解像度1366×768ドット表示に対応した10.1型ワイドスーパーシャインビュー LED液晶を搭載。さらに、LaVie L同等のキーピッチ19mm\*2でタイプしやすい、スタイリッシュなアイソレーションキーボードを採用しました。



\*1:当社による加圧試験のクリア値であり、実際のご利用において無故障・無破損を保証するものではありません。 \*2:一部のキーを除く。

## 持ち歩きやすい 小型ACアダプタを採用

小型ACアダプタ



## PCを無線LANのアクセスポイントとして利用 WiFi対応機器を直接接続可能

\*WiFi機器によっては接続できない場合があります。

詳しくはP.22-P.29 モデルごとの対応一覧はP.42-P.43をご覧ください。



\*1:Windows Live® フォト ギャラリーでの写真編集・加工が可能です。 \*2:Windows Live® ムービー メーカーでの編集が可能です。 \*3:子機機能のみ。



## 2台目 PC 2台目のパソコンとしてもフル活用できる機能を搭載

■ 他のPCの光ディスクドライブも共有できる「USB Duet®」  
他のパソコンとUSBケーブルで接続して簡単にデータ交換できます\*1。また、接続したパソコンのBD/DVDドライブからソフトウェアのインストール、CDの音楽再生/取り込み、再セットアップディスクの作成ができます\*2。

\*1:接続先のパソコンからハードディスクの一部の領域が「リムーバブルディスク」として認識されます。接続中は接続先のパソコンからのみファイル操作が可能です。 \*2:再セットアップディスクの作成を除くディスクへの書き込み、DVD-Videoやブルーレイディスクなどからの動画再生はサポートしていません。再セットアップディスクを使って再セットアップを行うには、オプション(別売)のDVDスーパーマルチドライブ(PC-AC-DU006C)が必要です。 \*3:他のパソコンとの接続には別売のUSBケーブル[A:Mini-B(5ピン)タイプ]が必要です。 \*動作確認済み機器情報につきましては <http://121ware.com/catalog/taioukiki/> をご覧ください。

## いつでもどこでも\*1データの同期・共有ができる「FlyFolder」

ファイルコピーなど特別な操作をしなくても2台のパソコン\*2で同じデータを見られます。ファイルの作成・変更時に「FlyFolder」が自動的にオンラインストレージ\*3にファイルを保存します。

\*1:あらかじめ設定が必要です。またネットワークへの接続が必要です。 \*2:FlyFolder搭載パソコン。 \*3:別途、BIGLOBEの「オンラインストレージ for FlyFolder」の利用料金がかかります。オンラインストレージ以外にNASにも対応しています。

## PCを遠隔利用で楽しめる 「Luiリモートスクリーン機能」(子機機能対応)

離れた場所にある親機の性能やデータを子機から利用できます。



Luiリモートスクリーンについて詳しくは P.28

## ECOモードに切り替えられる 「バッテリー節約ツール」

FnキーとF4キーを同時に押して消費電力を節約するECOモードにすぐに切り替えられるので、状況に応じて、バッテリーを節約することができます。

映像と音の感動を解き放つ  
フルHD液晶AVパソコン。

約**2TB**  
ハードディスク  
フルハイビジョン  
最大約**2164時間**<sup>\*1</sup>  
録画可能

\*1: VW770/ESシリーズの場合。



\*画面は3Dをわかりやすくするためのイメージです。実際の表示とは異なります。

VW970/ES  
ファインブラック

VW970/ES

VW770/ES シリーズ



VW770/ES6R クランベリーレッド  
VW770/ES6C ハニーブルー  
VW770/ES6W ファインホワイト  
VW970/ES VW770/ES6B ファインブラック

詳しくはP.22-P.29 モデルごとの対応一覧はP.42-P.43をご覧ください。

NECパソコンでできること	デジタルテレビ視聴	見たいところ再生	外でもVIDEO	多彩な録画機能	ハイビジョン長時間録画	多様な録画機能	外付けハードディスク録画	番組簡易編集	まとめて表示・ダビング	AVCREC保存	録画番組の配信・受信	ビデオ簡単保存
デジタル写真を楽しむ	ビデオ編集・書き出し	e-move™	高度な写真編集	HDMI出力	Luiリモートスクリーン	おすすめメニューNavi	動画でわかる簡単ソフト	便利な専用ボタン	多機能なスライドパッド	パワーオフUSB充電機能	おてがるバックアップ	

\*2: 視聴機能のみ。

商品の詳しい情報はホームページをご覧ください。

<http://121ware.com/valuestar/w/>

Wシリーズのラインアップは >P.46

こだわったのは、映像世界に浸りきれほど上質なAV性能。

**TV機能**

**フルHDで3波ダブル12倍録画\*1  
「ひかりTV\*2」も視聴可能**

地上・BS・110度CSデジタル放送3波の視聴、ダブル録画、裏番組録画が可能です。約2TBハードディスクで余裕の録画容量。さらに、2番組同時にフルHD解像度の12倍録画\*1も可能です。NTTのフレッツ光回線にて番組視聴ができる「ひかりTV\*2」も楽しめます。

\*1:ダイレクトモード比。約12倍の長時間録画が可能なのは、BS・110度CSデジタル放送の場合。地上デジタル放送は約8倍録画となります。 \*2:「ひかりTV」は(株)NTTぷららが提供するサービスです。「ひかりTV」のご利用には、(株)NTTぷららの契約およびNTT東日本、NTT西日本のフレッツ光回線の契約が必要となります。

デジタルテレビについて詳しくは **P.22**

フルハイビジョン録画  
最大約 **12** 倍



**3D対応**

**迫力の3Dコンテンツを楽しめる**

偏光板方式3Dに対応。3Dデジタル放送や「ひかりTV」の3D番組、ブルーレイ3Dを迫力ある3D映像で体感できます。また、2Dのブルーレイ/DVDタイトルやTV番組、静止画を3D表示しての視聴なども楽しめます\*1。

\*1:3D効果は映像により差があり、感じ方にも個人差があります。 \*VW970/ESのみ。 \*画面は3Dをわかりやすくするためのイメージです。実際の表示とは異なります。



**高音質**

**迫力のYAMAHAサウンドシステムを搭載**

スピーカキャビネット内部のエネルギーを効率的に低音域に変換できる低音再生技術「SR-Bass™(エスアールベース)」をウーファに搭載し、より厚みのある低音を実現。クリアな中高音を実現するチタンコーンスピーカと合わせ、AVパソコンにふさわしい高音質のYAMAHAサウンドを楽しめます。



ウーファユニット背面から出た低音振動を、振動板の共振を利用して低音拡大

**先進性能**


**クアッドコアCPUとBDXL™対応の最新性能**

- Windows® 7 Home Premium with SP1 64ビット正規版
- 4コア/8ウェイの第2世代 Core™ i7-2630QM プロセッサで高速処理
- 高速PC3-10600対応、大容量メモリ8GB\*1を標準搭載
- 最大100GBのBDXL™対応ブルーレイディスクドライブ搭載
- 最大5Gbps\*1の高速転送 USB 3.0端子搭載

\*1:理論値。 \*USB 2.0対応周辺機器との組み合わせの場合、転送速度は最大480Mbps(理論値)となります。

**スリムデザインの省スペース一体型ボディ**

左右各20°のスイベル、後ろに10°のチルト、上に5cmの高さ調節で、大人から子どもまで見やすい向きへの画面調整が簡単に行えます。3D視聴時のポジション合わせも楽々です。



**高速転送規格UHS-I対応  
SDXCメモリーカードスロット搭載**



**ゲーム機やAV機器のディスプレイとして  
利用できるHDMI入力端子・D端子入力**

\*HDMI接続にはHDMIケーブル(別売)、D端子接続にはD端子ケーブル(別売)が必要です。 \*ディスプレイ表示用の端子のため、映像の取り込み用途には使用できません。 \*VW970/ESのHDMI入力端子、およびD4端子入力は、3D表示に対応しません。



**広い視野角を持つIPS方式の  
23型ワイドフルHD LED液晶搭載**

フルハイビジョンを忠実に再現する高精彩液晶。さらに、液晶テレビと同等の広い視野角を持つIPS方式を採用、美しい映像を見る角度を気にせず楽しめます。

**フルハイビジョンがさらに鮮やか「彩リプラス」**

テレビ映像などをいっそう引き立たせる専用チップが、フルHDで再現される動画を鮮やかに深みのある画質で表現。テレビ動画を美しく見せるダイナミックモードなど、お好みで選べる画質モードの切り替えも手軽に行えます。

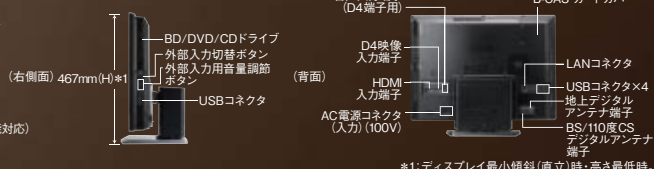
\*VW970/ESのみ。

**PCを遠隔利用で楽しめる  
「Luiリモートスクリーン機能」(親機機能対応)**

Luiリモートスクリーンについて詳しくは **P.28**

**PCを無線LANのアクセスポイントとして利用  
WiFi対応機器を直接接続可能**

\*WiFi機器によっては接続できない場合があります。



\*1:ディスプレイ最小傾斜(直立)時・高さ最低時。

LaVie L  
LaVie S  
LaVie M  
LaVie Light  
VALUESTAR W  
VALUESTAR N  
VALUESTAR L  
できることカイト  
サポート  
エコロジー  
ソフトウェア・仕様一覧  
オプション  
できること一覽

デジタルTV3波\*1を快適に楽しめる  
スタイリッシュ一体型PC。

\*1:VN370/ESシリーズを除く。



VN770/ES6R  
クランベリーレッド

VN790/ES

VN770/ES シリーズ



VN770/ES6R  
クランベリーレッド



VN770/ES6W  
ファインホワイト



VN790/ES  
VN770/ES6B  
ファインブラック

商品の詳しい情報は  
ホームページをご覧ください。

<http://121ware.com/valuestar/n/>

Nシリーズのラインアップは > P.46

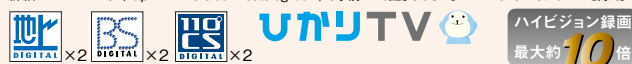
3波ダブルチューナ搭載。ダブル長時間録画など多彩な機能でTVをもっと楽しめる。

※VN370/ESシリーズを除く。

### TV 機能 ハイビジョンダブル10倍録画\*1 「ひかりTV\*2」も視聴可能

地上・BS・110度CSデジタル放送\*3の視聴、ダブル録画、裏番組録画が可能です。約2TBハードディスクで余裕の録画容量。さらに、ダブルの「ハイビジョン10倍録画\*1」も可能なので、ハイビジョン解像度の録画時間をより長くできます。NTTのフレッツ光回線にて番組視聴ができる「ひかりTV\*2」も楽しめます。

\*1:ダイレクトモード比。約10倍の長時間録画が可能なのは、BS・110度CSデジタル放送の場合。地上デジタル放送は約7倍録画となります。\*2:「ひかりTV」は(株)NTTが提供するサービスです。「ひかりTV」のご利用には、(株)NTTぶららの契約およびNTT東日本、NTT西日本のフレッツ光回線の契約が必要となります。\*3:BS・110度CSデジタル放送用アンテナへの電源供給機能がありません。このため別途「電源供給器」が必要な場合があります。詳細はホームページ (<http://121ware.com/catalog/dtv/>) で事前にご確認ください。 ※VN370/ESシリーズを除く。



デジタルテレビについて詳しくは P.22 P.25[TVの視聴/録画に関するご注意]をご覧ください。

### 3D 対応 迫力の3Dコンテンツを楽しめる

偏光板方式3Dに対応。3Dデジタル放送や「ひかりTV」の3D番組、ブルーレイ3Dを迫力ある3D映像で体感できます。また、2Dのブルーレイ/DVDタイトルやTV番組、静止画を3D表示しての視聴なども楽しめます\*1。

\*1:3D効果は映像により差があり、感じ方にも個人差があります。 ※VN790/ESのみ。 ※画面は3Dをわかりやすくするためのイメージです。実際の表示とは異なります。



### スリムデザイン すっきりフォルムの省スペース設計

20型ワイドの一体型でも本体厚約6cmの薄型、奥行きも約18.2cm\*1、フォトスタンドのようなシンプル・フォルム。チルト角は12°~30°の間でお好みの角度に調整できます。スタイリッシュなアイソレーションキーボードもワイヤレスで本体の下にすっきり収まります。

\*1:本体最小傾斜時。



### 快適性能 インテル最新CPUなど先進機能で快適に操作

- Windows® 7 Home Premium with SP1 64ビット正規版
- インテル最新CPU、第2世代 Core™ i5-2410Mで高速処理
- 省電力の20型ワイドスーパーシャインビューLED液晶
- 最大5Gbps\*1の高速転送 USB 3.0端子搭載

\*1:理論値。 ※USB 2.0対応周辺機器との組み合わせの場合、転送速度は最大480Mbps(理論値)となります。 ※VN370/ESシリーズを除く。

### 迫力あるリアルな音「YAMAHAサウンドシステム」

独自のバスレフ構造で豊かで引き締まった低音を実現する新低音再生技術「FR-Port™(エフアール・ポート)」を採用。クリアな中高音スピーカと合わせ、高音質なYAMAHAサウンドを楽しめます。

sound by **YAMAHA**

※FR-Port™(エフアール・ポート)はヤマハ株式会社の特許申請中です。

### PCを遠隔利用で楽しめる「Luiリモートスクリーン機能」(親機機能対応)

Luiリモートスクリーンについて詳しくは P.28

### 映像を鮮やかに再現する「彩りの設定」

テレビやブルーレイディスク\*1、DVDなどの映像をより鮮やかな画質で楽しめます。

\*1:VN370/ESシリーズを除く。

### PCを無線LANのアクセスポイントとして利用 WiFi対応機器を直接接続可能

※WiFi機器によっては接続できない場合があります。



### 地デジダブルチューナ内蔵。

## VN370/ES シリーズ

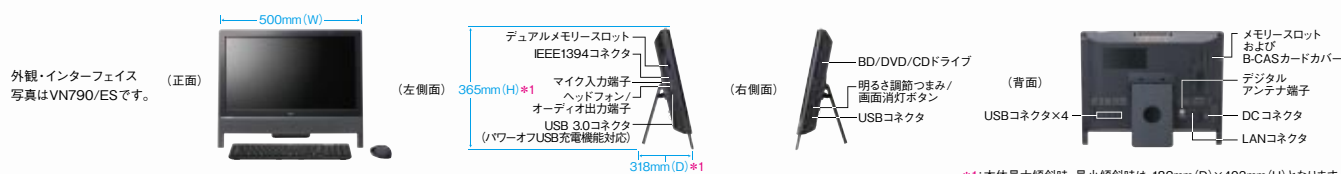


■ 地デジ2番組同時録画に対応したWindows® Media Centerを搭載。

詳しくはP.22-P.29 モデルごとの対応一覧はP.42-P.43をご覧ください。

NECパソコンでできること	デジタルテレビ視聴	見たいと再生	外でもVIDEO	LONG ハイビジョン長時間録画	多彩な録画機能	外付けハードディスク録画	番組簡単編集	まとめて表示・ダビング	AVCREC保存	録画番組の配信・受信	ビデオ簡単保存
デジタル写真を楽しむ	ビデオ編集・書き出し	e-move™	高度な写真編集	HDMI出力	Luiリモートスクリーン	おすすめメニュー・Navi	動画でわかる簡単ソフト	便利な専用ボタン	多機能なスライドパッド	パワーオフUSB充電機能	おてがるバックアップ

\*1:VN370/ESシリーズを除く。 \*2:VN370/ESシリーズには「キーワード録画」機能を搭載しています。 \*3:VN370/ESシリーズでは、一部機能に制限があります。詳しくはP.42-P.43をご覧ください。 \*4:親機機能のみ。



\*1:本体最大傾斜時。最小傾斜時は、182mm(D)×403mm(H)となります。

LaVie L  
LaVie S  
LaVie M  
LaVie Light  
VALUESTAR W  
VALUESTAR N  
VALUESTAR L  
できることガイド  
サポート  
エコロジー  
ソフトウェア・仕様一覧  
オプション  
できること一覧



## 3D立体視ゲーム\*1も堪能できる大画面ハイスペックPC。

\*1:VL750/ESのみ。

VL750/ES



VL550/ES



アクティブシャッター方式対応。3D立体視ゲームをフルHD液晶の高精細映像で楽しめる。

\*VL750/ESのみ。

### 先進性能

### インテル最新CPUと大容量メモリで快適に操作

- Windows® 7 Home Premium with SP1 64ビット正規版
- インテル最新クアッドコア高性能CPU 第2世代 Core™ i7-2600S プロセッサ搭載 動画編集などの作業がスピードアップ
- 高速PC3-10600対応、大容量メモリ8GB\*1を標準搭載 最大16GBまで搭載可能

\*1:VL750/ESのみ。

- 最新の高性能グラフィックアクセラレータ 「NVIDIA® GeForce® GT 435M」搭載 DirectX® 11対応でより高精細な描画が可能

\*VL750/ESのみ。

- 最大5Gbps\*1の高速転送 USB 3.0端子搭載

\*1:理論値。 ※USB 2.0対応周辺機器との組み合わせの場合、転送速度は最大480Mbps(理論値)となります。

### 3D対応

### 3D立体視ゲームやブルーレイ 3Dタイトルを楽しめる

NVIDIA® 3D Vision™に対応した、アクティブシャッター方式を採用。3D立体視ゲームのプレイやブルーレイ3Dの鑑賞に加え、2Dのブルーレイ/DVDタイトルや静止画を3D表示しての視聴などが楽しめます\*1。また、DLNA対応のBD/DVD/ハードディスクレコーダなど\*2に録画した3D番組を受信して3D視聴を楽しめます。3D非対応のレコーダからの受信でも3D再生が可能です。



\*1:3D効果は映像により差があり、感じ方にも個人差があります。 \*2:動作確認済み機器情報につきましては、<http://121ware.com/catalog/taioukiki/>をご覧ください。 ※VL750/ESのみ。 ※NVIDIA® 3D Vision™対応ゲームの詳細についてはNVIDIA Webページ(<http://www.nvidia.co.jp/object/3d-vision-3d-games-jp.html>)をご参照ください。 ※3Dゲーム動作の快適さは、ゲームのタイトルにより異なります。

### フルHD液晶

### 高精細液晶で 質感まで忠実に再現

23型ワイドのフルHD液晶ディスプレイを搭載。広い表示領域で、多くの情報を参照しながら効率的に作業できます。また、HDMI入力端子搭載なのでゲーム機やAV機器の映像もフルHDの大画面で楽しめます\*1。

\*1:別売のHDMIケーブルが必要です。

※HDMI入力端子は3D表示には対応しません。

※写真は、VL750/ESに添付のディスプレイF23W2Aです。





VL750/ES

※画面は3Dをわかりやすくするためのイメージです。  
実際の表示とは異なります。

## 7メディア対応カードスロット搭載



SDメモリーカード(SDXC対応\*1)、メモリースティック、xD-ピクチャーカード、スマートメディア、コンパクトフラッシュ、マルチメディアカード、マイクロドライブに対応。さまざまなメディアでデータのやり取りが行えます。

\*1:高速転送規格UHS-Iには対応していません。

## 高い拡張性

USB 3.0×2ポートに加えて、USB 2.0×8ポートなどを装備。さまざまな周辺機器と自在に接続できる拡張性を備えています。

## PCを遠隔利用で楽しめる 「Luiリモートスクリーン機能」(親機機能対応)

このパソコンの性能やデータを離れた場所にある他のパソコンから利用できます。

Luiリモートスクリーンについて詳しくは P.28

詳しくはP.22-P.29 モデルごとの対応一覧はP.42-P.43をご覧ください。

NECパソコンでできること	デジタルテレビ視聴	見たいと再生	外でもVIDEO	ハイビジョン長時間録画	多彩な録画機能	外付けハードディスク録画	番組録画編集	まとめて表示・ダビング	AVCREC保存	録画番組の配信・受信	ビデオ簡単保存
デジタル写真を楽しむ	ビデオ編集・書き出し	e-move™	高度な写真編集	HDMI出力	Luiリモートスクリーン	おすすめメニュー・Navi	動画でわかる簡単ソフト	便利な専用ボタン	多機能なスライドパッド	パワーオフUSB充電機能	おてがるバックアップ

\*1:受信のみ。 \*2:VL750/ESのみ。 \*3:親機機能のみ。



できることガイド

サポート

エコロジー

ソフトウェア・仕様一覧

オプション

できること一覧

## デジタルテレビを楽しむ。

対応機種はP.42-P.43をご覧ください。



テレビ放送の  
視聴を簡単に  
楽しむ!

## 見る



テレビ放送の視聴を簡単に楽しむ!

## デジタルテレビ視聴

## ■ ワイヤレスTVデジタル

LL770/ES, LM570/ES



「ワイヤレスTVデジタル」にアンテナケーブルを接続し、無線LAN経由で送信された地上・BS・110度CSデジタル放送3波をパソコン本体で受信。隣の部屋などでも\*1無線でテレビのハイビジョン視聴・録画が可能です。「ワイヤレスTVデジタル」とルータを接続すれば\*2インターネットにもつながります。電子レンジなどの電波干渉を受けにくい5GHz帯ワイヤレスLANや、「ひかりTV」にも対応しています。



\*1: 視聴・録画可能な部屋、場所は、建物の構造や材質、障害物、設置状況、または電波状況などの使用環境により、異なります。  
\*2: ルータ(無線ルータ含む)とワイヤレスTVデジタルは、市販のLANケーブルを使って有線で接続してください。

## ■ 3波ダブルチューナ

VALUESTAR W, VN790/ES, VN770/ESシリーズ

地上・BS・110度CSデジタル放送3波の視聴や、ダブル録画、裏番組録画が可能です。

## ■ 3Dテレビ

LL770/ES, VW970/ES, VN790/ES

3Dデジタルテレビ放送に対応した3D対応液晶を搭載。添付される3Dメガネを通して3Dデジタル放送の臨場感あふれる映像を体感できます。また、「ひかりTV」で配信される3D番組も楽しめます。通常の2D番組を3Dに変換して視聴することもできます\*1。

\*1: 3D効果は映像により差があり、感じ方にも個人差があります。

## ■ 「ひかりTV」

LL770/ES, LM570/ES, VALUESTAR W, VN790/ES, VN770/ESシリーズ

NTTのフレッツ光回線にて番組視聴ができる「ひかりTV」を楽しめます。

\*「ひかりTV」は(株)NTT ぷらら提供のサービスです。「ひかりTV」のご利用には、(株)NTT ぷららとの契約およびNTT 東日本、NTT 西日本のフレッツ光回線の契約が必要となります。\*「ひかりTV」では、地上・BS・110度CSデジタル放送は視聴・録画できません。

## 簡単!



テレビ番組の本編だけを簡単に再生して見られる!

## 見たいところ再生

「見たいところ再生」をオンに設定することで、録画番組の視聴時に、番組本編だけを続けて再生します。

\*出荷時オフに設定されています。録画の際に本編と本編以外を検出し自動作成するチャプター情報を使って、本編部分を再生する機能です。番組によっては、本編部分だけを正しく再生できない場合があります。

## NECなら、映像をさらに高画質で楽しめる!

## 映像を鮮やかに再現する「彩りの設定」

LaVie L, LaVie S, LaVie M, VW770/ESシリーズ, VALUESTAR N

テレビ放送\*1やブルーレイディスク\*2、DVDなどをさらに鮮やかな画質で楽しめます。また、VW970/ESには、より鮮やかで深みのある画質を表現する「彩りプラス」を搭載。「ダイナミック」など4つのモードからお好みの画質を選べます。

\*1: テレビ機能搭載モデルのみ。 \*2: ブルーレイディスクドライブ搭載モデルのみ。



通常時



「彩りの設定」使用時

\*写真は効果をわかりやすくしたイメージです。

## 便利な「テレビNaviガジェット」搭載

お住まいの地域に合わせたテレビ情報を、デスクトップ上にお届けします。TVチューナ搭載モデルでは、番組情報をクリックするとテレビを視聴できます。



詳しくはホームページ [http://dogatch.jp/info/gadgets/help.html#a\\_tvadget](http://dogatch.jp/info/gadgets/help.html#a_tvadget) をご覧ください。



LaVie L

LaVie S

LaVie M

LaVie Light

VALUESTAR W

VALUESTAR N

VALUESTAR L

できることガイド

サポート

エコロジー

ソフトウェア・仕様一覧

オプション

できること一覧

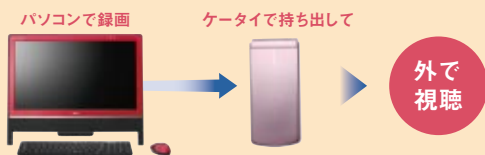
## 録る

簡単!

携帯電話でビデオを見られる!

### 外でもVIDEO

見たい録画番組を選択後、1クリック\*1でmicroSDカードに転送して、携帯電話で楽しめます。



\*1:SDカードを差し込むと自動的に起動する[ムービーフォトメニュー]で[録画番組をSDカードに転送する]を選択。一覧表示された録画番組の中から選択して、1クリックするだけでSDカードに持ち出し用ビデオを転送でき、携帯電話で視聴できます。

- 本体への録画と同時に持ち出し用ビデオの録画設定もできます。設定した番組は本体録画終了後にSDカードや携帯電話\*2に自動転送できるので簡単です。
- ワンセグ画質(320×180ドット、15fps)、SD画質(640×360ドット、30fps)が選べます。
- ブルーレイタイトルも携帯電話で楽しめます\*3。

\*2:携帯電話をパソコンとUSB接続して使用するモードに設定しておく必要があります。設定手順などは各携帯電話の取扱説明書をご覧ください。 \*3:e-move™対応により実現。e-move™について詳しくは、P.27をご覧ください。 \*パソコン本体でmicroSDカードを使用するにはSDカードアダプタが必要です。

パナソニックのポータブルワンセグテレビでもOK!

\*動作確認済み機器情報につきましては、<http://121ware.com/catalog/taioukiki/>をご覧ください。



たっぷりきれいに録画できる!

### ハイビジョン長時間録画

ハイビジョン録画 \*1  
最大約 12 倍

VALUESTAR Wなら、番組のビットレートを圧縮して録画することにより、フルハイビジョン解像度のまま最大約12倍の長時間録画が可能\*1。また「ダイレクトモード」(放送時の画質そのまま)で録画した番組でも、後から圧縮してハードディスク空き容量を増やせます。さらにBDXL™対応で、フルハイビジョンのまま最大約111時間、「ダイレクトモード」でも約8時間30分、ブルーレイディスクへの保存が可能です。

\*1:BS-110度CSデジタル放送の「ダイレクトモード」録画時間比。LL770/ES、LM570/ES、VN790/ES、VN770/ESシリーズは最大約10倍(ハイビジョン画質)となります。録画時間、保存時間、ビットレート、解像度などは機種、放送データ、録画モードにより異なります。詳しくはP.40のTV仕様をご覧ください。

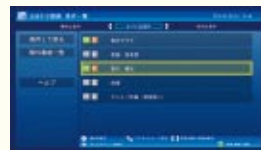


見たい番組を逃さず録画できる!

### 多彩な録画機能

#### おまかせ録画

「旅行、観光」といったキーワードなどの登録されている録画条件を選ぶだけで、番組を選んで録画します。タレント名など新しい録画条件も設定できます。



#### 新番組おまかせ録画

新番組を番組表から検索して自動的に録画します。

#### シリーズ録画

連続ドラマなどシリーズになっている番組を、一度予約すれば、それ以降は自動的に録画します。

#### 電源オフからの予約録画に対応



残りの容量を気にせずどんどん録画する!

### 外付けハードディスク録画

内蔵ハードディスクがいっぱいになっても市販の外付けUSBハードディスクを増設すればさらに録画ができます。

- 初めて外付けハードディスクを接続する時に、接続方法を案内する画面が表示されるので安心です\*1。
- 録画予約ごとに内蔵か外付けハードディスクが録画先を選べます\*1。
- 外付けハードディスクがはずれていたり、電源オフだった場合に予約録画が開始されても、自動で内蔵ハードディスクに切り替えて録画します\*1。

\*1:LL370/ESシリーズ、VN370/ESシリーズでは対応していません。

#### 容量が足りなくなっても、増設できる!



株式会社バッファロー  
HD-H1.5TU3 <http://buffalo.jp/>

\*パスワードを設定することにより外付けハードディスク内のデータを暗号化することができる機種がありますが、この設定を行うとSmartVisionの録画用ハードディスクとして使うことができません(予約録画に失敗する場合があります)。SmartVisionの録画用ハードディスクとして使用する際は、パスワードの設定を行わないでください。



株式会社アイ・オー・データ機器  
HDJ-UT1.5 <http://www.iodata.jp/>

\*動作確認済み機器情報につきましては、<http://121ware.com/catalog/taioukiki/>をご覧ください。 \*録画可能なめやす時間については、P.40の「ハードディスクへの録画時間」をご覧ください。 \*外付けハードディスクに記録してある録画番組は、録画時に使用したパソコン上でのみ再生可能です。また、Windows® Media Centerで録画するモデルでは、本体の再セットアップを行うと、外付けを含めハードディスクに録画した番組はすべて再生できなくなります。大切な録画番組は、光ディスクに保存してください。

対応機種はP.42-P.43をご覧ください。



## 残す

**簡単!**



本編だけを簡単にブルーレイやDVDに残せる!

### 番組簡易編集

録画番組の本編を自動抽出する機能で、抽出した本編のみを保存することができます。

\*録画の際に本編と本編以外を検出し自動作成するチャプター情報を使って、本編部分を抽出する機能です。番組によっては、本編部分だけを正しく自動抽出できない場合があります。

### カット編集



カット編集した番組は、ハードディスクに保存したりブルーレイディスクやDVD\*1に保存できます。カット編集後のファイルだけを残せるので、ハードディスク容量の節約にもなります。また、フレーム単位の編集に対応しているため、場面のきれいな切り替わりにこだわったオリジナル番組作成も可能です。

\*1: CPRM方式に対応していないDVD-R/DVD-RAMにはコピーまたはムーブできません。\*別途インターネット経由でアップデートを行うことで、CPRMの著作権保護に対応することができます。

**簡単!**



録画番組を一覧で表示・保存する!

### まとめて表示・ダビング

録りためた連続ドラマなどをまとめて一覧表示できます。また、まとめて表示された番組を選択し、ディスクに保存する画質を「1ディスクダビング」に設定することで、連続ドラマを1枚のディスク容量におさまる画質に自動調節して保存できます\*1。

\*1: 保存可能な番組の時間のめやすは、BD-R(1層)に対し、VALUESTAR W、VALUESTAR Nで最大約41時間、LaVie Lで最大約27時間となります。\*P.41の「BD/DVD/CDの読み込み/書き込みについて」をあわせてご覧ください。



DVDにもハイビジョンで残せる!

### AVCREC保存

録画したデジタルハイビジョン番組をブルーレイディスク以外にも、DVD-R/DVD-RAM\*1にハイビジョン解像度で保存できます\*2。

\*1: AVCREC規格により実現。CPRM方式に対応していないDVD-R/DVD-RAMにはコピーまたはムーブできません。カートリッジタイプのDVD-RAMは利用できません。\*2: データ放送などのデジタル放送特有の機能は失われる場合があります。\*別途インターネット経由でアップデートを行うことで、CPRMの著作権保護に対応することができます。\*P.41の「BD/DVD/CDの読み込み/書き込みについて」をあわせてご覧ください。

## つながる



ホームネットワークで番組を配信・受信する!

### 録画番組の配信・受信

DLNAおよび、DTCP-IP対応によりホームネットワーク経由で、録画済みや録画中\*1のデジタルテレビ番組を配信することができ、テレビ機能のないLaVieやVALUESTARで録画番組を受信・視聴することができます。3Dにも対応しています\*2。



テレビ対応モデルで録画



テレビなしモデルで視聴

\*1: LL770/ESでは、録画中のデジタルテレビ番組は配信できません。\*2: 受信側が3D対応モデルの場合。\*録画された番組の配信/受信機能をご利用になるには、初回利用時にインターネット接続環境が必要です。

「DIGA」や携帯電話とも連携できる



ホームネットワークにつなげばPanasonicの「DIGA」で録画した番組も見られます\*1(3Dにも対応\*2)。「DIGA」で録画したブルーレイディスク\*3や、AVCREC形式のDVDを楽しむこともできます\*4。また、対応する携帯電話とワイヤレスで静止画や動画\*5のやり取りも行えます。

\*1: 録画番組受信可能なモデルのみ。\*2: 3D対応モデルのみ。\*3: ブルーレイディスクドライブ搭載モデルのみ。\*4: LL370/ESシリーズ、LS150/ESシリーズ、LaVie M、LaVie Light、VN370/ESシリーズを除く。\*5: デジタル放送録画番組は携帯電話と送受信できません。\*動作確認済み機器情報につきましては、<http://121ware.com/catalog/taidoukiki/>をご覧ください。

### 「DLNA 拡張ガイドライン」対応



DLNAとはDigital Living Network Alliance(デジタルリビングネットワークアライアンス)の略で、デジタル時代の相互接続性を実現させるための標準化活動を推進している団体です。

\*「ホームネットワークプレーヤー powered by DiXiM」および「ホームネットワークサーバー powered by DiXiM」で実現します。

詳しくは <http://121ware.com/catalog/dlna/> をご覧ください。

### ■ 番組を視聴/再生しながらWeb検索できる!

TV番組の視聴/再生中に簡単な操作で、番組の「番組名」、出演者の「人名」、「主題歌」によるWeb検索が行えます。もちろん、番組表や録画番組一覧などの情報からでも、その番組の公式Webサイトや出演者プロフィールなどを検索し、ブラウザで表示できます。

\*LL370/ESシリーズ、VN370/ESシリーズを除く。\*取得した番組情報の内容によっては、人名や主題歌名などが正しく表示されないことがあります。

# Windows®. Life without Walls™.

## NECがおすすめる Windows 7.

LaVie & VALUESTAR テレビ機能一覧	LaVie			VALUESTAR				
	LL770/ES	LL370/ESシリーズ	LM570/ES	VW970/ES	VW770/ESシリーズ	VN790/ES	VN770/ESシリーズ	VN370/ESシリーズ
画面サイズ	 15.6型ワイドフルHD スーパーシャインビュー LED液晶	 15.6型ワイド スーパーシャインビュー LED液晶	 13.3型ワイド スーパーシャインビュー LED液晶	 23型ワイドフルHD スーパーシャインビュー LED IPS液晶	 20型ワイド スーパーシャインビュー LED液晶			
チューナ	Wireless TV Digital			Wireless TV Digital			Wireless TV Digital	
サウンド	sound by YAMAHA			sound by YAMAHA			sound by YAMAHA	
3D対応	3D			3D			3D	
ソフトウェア	SmartVision	Windows® Media Center*1	SmartVision	SmartVision				Windows® Media Center*1
見る	「ひかりTV」	●	—	●	●	●	●	—
	見たいと再生/ オートチャプター	●	—	●	●	●	●	—
	ダブル録画・ 裏番組録画	—	—	—	—	—	●	—
	外でもVIDEO	●	—	●	●	●	●	—
	ハイビジョン 長時間録画	●*2 (BS・110度CS約10倍/ 地デジ約7倍)	—	●*2*3 (BS・110度CS約10倍/ 地デジ約7倍)	● フルハイビジョン長時間ダブル録画 (BS・110度CS約12倍/地デジ約8倍・ダブル録画)	●	●*2 (BS・110度CS約10倍/ 地デジ約7倍・ダブル録画)	—
	おまかせ録画/ 新番組おまかせ録画	●	—	●	●	●	●	—
	キーワード録画	—	●	—	—	—	—	●
	シリーズ録画	●	—	●	●	●	●	—
残す	電源オフから の予約録画	●	—	●	●	●	●	—
	外付けハード ディスク録画	●	●*5	●	●	●	●	●*5
	ディスクへの 保存	ブルーレイ ディスク/DVD	DVD	ブルーレイディスク (BDXL™) /DVD	ブルーレイディスク/DVD	ブルーレイディスク/DVD	DVD	
	番組簡易編集	●	—	●	●	●	●	—
つながる	まとめて表示・ ダビング	●	—	●	●	●	●	—
	AVCREC保存	●	—	●	●	●	●	—
録画番組の 配信・受信	● (配信/受信)	—	—	● (配信/受信)	—	—	—	—

\*1: Windows® Media Centerでのテレビ視聴には常時インターネット接続が必要となります。 \*2: ハイビジョンテレビ放送をセミアンローグモードで録画する時の最大解像度は1280×1080ドットになります。 \*3: 録画モードがファイン、フイン  
ロング、セミアンローグの場合、1920×1080ドット、1440×1080ドットを1280×1080ドットに変換して録画します。 \*4: キーワードにもついで自動的に録画予約するWindows® Media Centerの機能です。 \*5: 外付けハードディスクの接続がイ  
ドントではありません。録画予約ごとの録画先選択はできません。外付けハードディスクに録画予約時、外付けハードディスクが外れていたり、電源が入っていない場合、録画できません。

### 対応機種はP.42-P.43をご覧ください。

#### ■地上デジタル放送視聴前のご確認ください。

**スタート**

TVをケーブルTVで  
見えていますか?

▼見えている

地上デジタル放送を視聴するには、ケー  
ブルTV会社が以下の方式に対応してい  
る必要があります。  
●同一周波数パスルー方式  
●周波数変換/パスルー方式  
詳しくは、ケーブルTV会社にお問い合わせください。

すでにTVなどで地上デジタル  
放送は見えていますか?

▼見えている

基本的には地上デジタル放  
送を視聴できます。ただし、ア  
ンテナケーブルの接続状態  
などによっては「ブースター」、  
「分波器」、「分配器」、「混合器」  
などが必要です。

お住まいは集合住宅ですか?  
戸建て住宅ですか?

▼集合住宅

集合住宅の管理会社や管  
理人などにお住まいの環境  
が地上デジタル放送の受信  
に対応しているか確認して  
ください。

お住まいに、UHFアンテナは  
立っていますか?

▼立っていない

地上デジタル放送に対応した  
UHFアンテナを立てる必要が  
あります。詳しくは、お近くの  
電器店やアンテナ工事業者  
などにご相談ください。

立っている

UHFアンテナの向きと受信したい  
地上デジタル放送送信局の位置  
が同方向であれば、基本的には地  
上デジタル放送を視聴できます。  
ただし、新たにUHFアンテナが  
必要になる場合や、アンテナの  
方向を変えるなどの調整が必要  
になる場合があります。詳しくは、  
お近くの電器店やアンテナ工事  
業者などにご相談ください。

#### ■TVの視聴／録画に関するご注意

【電波・受信・施設(アンテナなど)について】 ●TVをご覧いただくためにはご家庭のアンテナケーブル(別売)と接続する必要があります。 ●地上デジタル放送をご覧いただくには、地上デジタルの送信局に向けてUHFアンテナを設置する必要があります。 ●BSデジタル・110度CSデジタル放送の視聴には、BSデジタル・110度CSデジタル放送に対応した衛星アンテナの設置が必要です。アンテナの調整については、アンテナのマニュアルをご覧ください。なお、チャンネルによっては視聴の際に加入契約が必要となります。 ●BSデジタル・110度CSデジタル放送などの衛星放送は、気象状況の影響を受けることがあり、強い雨が降ったり、激しい降雪や雪がアンテナに付着することなどにより受信電波が弱くなると、一時的に映像にノイズまたは音声に雑音が出たり、極端な場合はまったく受信できなくなることがあります。 ●TV放送やデータ放送をご覧になる場合、ノイズなど電波障害が強いところでは、TV映像がコマ落ちしたり、データ放送が受信できないなどの現象が発生する場合があります。 ●放送エリア内であっても、地形やビルなどにより電波が遮られ、視聴できない場合があります。電波が弱まる、または、強すぎる地域では受信状態が悪くなる場合がありますので、市販のブースターやアンテナなどで適切な強さに調整が必要になる場合があります。受信環境によっては分波器(別売)、分配器(別売)、混合器(別売)などが必要となります。 ●地上デジタル放送の放送エリアについては、社団法人デジタル放送推進協会のホームページ(<http://www.dpa.or.jp>)をご確認ください。 ●モデム機能を搭載していないため、BSデジタル放送、および110度CSデジタル放送対応機種で一部の番組で提供されている電話回線を用いた双方向サービスはご利用できません。 ●VN790/ES、VN770/ESシリーズには、BS・110度CSデジタル放送用のアンテナへの電源供給機能がありません。したがって、アンテナに接続している機器がVN790/ES、VN770/ESシリーズだけの場合や、電源供給機能を有するテレビレコーダをアンテナに接続しているがテレビレコーダの電源が切れるとアンテナへの電源供給も切れてしまう場合には、別途「電源供給器」が必要となります。詳細は、ホームページ(<http://12ware.com/catalog/dtv/>)で事前にご確認ください。

【視聴・録画について】 ●他のアプリケーションの動作などによりパソコンの負荷状況によっては、映像がコマ落ちしたり、操作に対する反応が遅くなったりする場合がありますが、故障ではありません。 ●録画時間は映像の内容およびご利用状況によって変動する場合があります。 ●本商品は録画のときに暗号化技術を使っているため、故障内容によっては修理しても録画した番組が再生できなくなる場合がありますのであらかじめご了承ください。 ●LL370/ESシリーズ、VN370/ESシリーズでは、ご購入時の状態に戻す(再セットアップ)作業を実施すると、外付けを含めてハードディスクに録画した番組はすべて再生できなくなります。残しておきたい番組は、再セットアップ前に光ディスクに保存してください。 TV仕様について詳しくはP.40をご覧ください。

LaVie L  
LaVie S  
LaVie M  
LaVie Light  
VALUESTAR W  
VALUESTAR N  
VALUESTAR L  
できることガイド  
サポート  
エコロジー  
ソフトウェア・  
仕様一覧  
オプション  
できること一覧



  
ビデオを  
ハードディスクや  
ブルーレイに  
簡単保存!

ビデオも写真も、もっと簡単に楽しめる。

## ひとつのソフトでビデオと写真をまとめて管理、まとめて楽しめる!

ビデオと写真の取り込み、管理、編集、再生を同じ感覚でわかりやすく操作できます。ひとつの画面内にビデオと写真を混在

簡単!



ビデオをブルーレイやハードディスクに簡単保存!

### ビデオ簡単保存

ビデオカメラを接続後、画面に表示されるメニューから[ビデオをディスクに直接書き込む]をクリックし、起動した\*1「Corel® Digital Studio™ for NEC」の[取り込み]ボタンをクリックするだけで、ビデオ映像をブルーレイディスクなどへ保存できます。



AVCHDビデオカメラ

USBケーブルでつないで…  
メモリーカードで…

[ビデオをディスクに直接書き込む]  
をクリック!



簡単保存!



ブルーレイディスク

\*1:作成したいディスクの形式を選択後起動します。 ※「ムービーフォトメニュー」のメニュー構成は、モデルにより異なります。



ビデオや写真をわかりやすく簡単に楽しめる!

### 「ムービーフォトメニュー」

「ムービーフォトメニュー」は、ビデオや写真でよく使われる操作をひとつにまとめた便利な総合メニューです。デジタルビデオカメラやデジタルカメラをUSB接続ケーブルでつないだり、メモリーカードなどを入れると、大きなアイコンでわかりやすいオリジナルメニューが表示されます。アイコンを選んでクリックすれば、やりたいことを簡単に実行できます。

※メニュー構成は、モデルにより異なります。

●ビデオカメラやデジタルカメラで撮影したビデオや写真を、ハードディスクに保存するのも、「ムービーフォトメニュー」で簡単に行えます。MP4形式のビデオデータにも対応しています。ハードディスクへは、ビデオと写真を連続で取り込むこともできます。

※すべてのビデオカメラ/デジタルカメラとの相互接続性を保証するものではありません。作成するディスクの種類によっては編集できる項目や保存画質に違いがあります。映像がなめらかに再生されないことがあります。



簡単スライドショー、  
アルバムづくり!

LaVie L  
LaVie S  
LaVie M  
LaVie Light  
VALUESTAR W  
VALUESTAR N  
VALUESTAR L  
できることガイド  
サポート  
エコロジー  
ソフトウェア・仕様一覧  
オプション  
できること一覧

**(Corel® Digital Studio™ for NEC)**

表示でき、管理も便利に行えます。

簡単スライドショー、アルバムづくり!  
**デジタル写真を楽しむ**

**簡単!** パソコンをフォトフレームにできる!  
■「ぱっと観スライドショー」  
デジタル写真の入ったメモリーカードなどをパソコンに差し込むと、撮ったばかりの写真が「デジブック®」形式のスライドショーとして流れます。パソコンに残したい写真は、スライドショー中でも、ボタンひとつで簡単に取り込めます。

**「デジブック®」で感動のシーンをきらびやかに演出**  
プロデザイナーによる演出効果で、スライドショーを楽しく表示します。お気に入りのスライドショーは「みんなのデジブック広場」でフォトブックやDVDにできます。



powered by **DigiBook**

※「デジブック®」は株式会社トリワークスの登録商標です。 ※「デジブック®」「みんなのデジブック広場」は、株式会社デジブックが運営するインターネットアルバムサービスです。 ※PhotoBinderは「みんなのデジブック広場」の有料製本/DVD製作サービスです。http://www.digibook.net/info/photobinder/

**簡単!** クリックするだけで写真を簡単に補正できる!  
■「自動補正」  
逆光や暗めの写真でも、補正したい写真を選んで、「自動補正」をクリックするだけで...  
キレイな写真に!



※写真は効果をわかりやすくしたイメージです。

楽しく編集、メディアに残す!  
**ビデオ編集・書き出し**

取り込んだ映像は、カット編集はもちろんテロップやBGMの挿入など、いろいろな効果を加えて編集できます。できあがった作品は、ブルーレイディスクやDVDに保存できます。インテルの最新CPUを搭載したモデルなら、AVCHD形式のビデオからDVDビデオをつくる作業も短時間で完了できます。

※編集の快適さはパソコンの基本性能などにより異なります。 ※P.41の「BD/DVD/CDの読み込み/書き込みについて」をあわせてご覧ください。

ブルーレイタイトルを携帯電話で楽しめる!  
**e-move™**

(CyberLink PowerDVD BD, CyberLink PowerDVD 3D)  
e-move™対応ブルーレイタイトルに収録されている携帯機器向けの映像データをSDカードに転送。対応する携帯電話やカーナビなどで持ち出して、市販コンテンツの視聴をどこでも気軽に楽しめます。

※e-move™に対応したブルーレイタイトルのみ。 ※ブルーレイタイトルからSDカードへのデータ転送時にはインターネット接続が必要となります。 ※本機能のご利用にあたりアプリケーションのアップデートが必要になる場合があります。

本格的にデジタル写真を編集する!  
**高度な写真編集**

(Corel® Paint Shop Pro® Photo X2)  
数多くのデジタル一眼レフカメラのRAWデータ形式に対応しています。写真の撮影条件を参考にしながら、露光量、明るさ、彩度、コントラストなど、高度な補正を思いのままに行えます。また、歪んだ画像を修正する「歪み補正」ツールなど便利な機能も使えます。



大画面TVにつないでみんなで楽しむ!  
**HDMI出力**

HDMI端子で大画面TVに接続すれば、迫力いっぱいのハイビジョン映像をみんなで一緒に楽しめます。

※HDMI入力端子付きの機器、および別売のHDMIケーブルが必要です。

対応機種はP.42-P.43をご覧ください。





子機から親機のデータも活用できる!

## パソコンが2台あればもっと楽しめる。

子機から親機のデータも活用できる!  
**Luiリモートスクリーン**

Luiリモートスクリーンについて詳しくは <http://121ware.com/catalog/lui/>

1台目のPC(親機)を、ネットワーク経由で離れた2台目のPC(子機)から操作できる、NEC独自の先進技術。子機は、親機の画面・キーボード・マウスの役割を持つだけなので、親機の高性能・大容量をLaVie Lightなどからでも使うことが可能です。自宅内の利用なら高解像度画面の転送も可能です\*1。

\*1:親機、子機ともに高解像度表示(1920×1080ドット、1600×900ドットなど)に対応している場合。データ転送量が大いため、1000BASE-Tや高速無線LAN (IEEE802.11n)で接続することをおすすめします。

### 家の好きなところで…



子機からホームネットワーク経由で操作



親機(サーバPC)



子機から公衆無線LANなどを經由して操作\*1

### 外出先に持ち出して…

\*1:公衆無線LANを利用するには、公衆無線LAN事業者との契約が必要です。

Luiリモートスクリーンでこんなに便利。

子機から親機を操作して、ビデオ、写真編集など負荷の高い作業を、処理できる。

親機のHDDにある写真、音楽を好きな部屋で、子機で再生して楽しむ。

親機の大切なデータを持ち出さずに、好きな場所で子機で利用できる。

パソコンが不得意な両親の家の親機を、子機を利用して遠隔操作できる\*1。

\*1:両親の家など、別の家との間でLuiリモートスクリーンを利用するためには、予め親機を設置している場所に子機を持って行き、同一ルータに接続し、「マニュアル初期設定(宅内・宅外用)」を行っておく必要があります。あわせて、下記の注意事項も必ずお読みください。

### 何が必要?



・Windows® 7を搭載したNECのPC\*2 2台 ・UPnP対応ルータ1台

「Aterm WR8370N」「Aterm WR8700N\*1」なら、外出先から自宅のパソコンをリモートパワーオン! WoL(Wake on LAN)機能とダイナミックDNS機能\*2でリモートアクセスがさらに便利に。

\*1:ファームウェアバージョン1.0.13以上で対応します。 \*2:1台はこのカタログに掲載のモデルが必要です。親機対応機種と子機対応機種を組み合わせてご使用ください。詳しくはホームページ(<http://121ware.com/catalog/taioukiki/>)をご覧ください。  
\*3:BIGLOBEのダイナミックDNSサービスの契約が必要です。

### 自宅内の利用なら接続もカンタン



親機の画面を子機に転送!

- ・有線LAN
- ・無線LAN

デスクトップのアイコンをダブルクリック!

\*画面は宅内での接続イメージです。



親機を遠隔操作!

### ■ Luiリモートスクリーン機能をご利用になる前の注意事項(最新情報を必ずホームページ<http://121ware.com/lui/attention/>でご確認ください)

Luiリモートスクリーン機能のご利用について ●Luiリモートスクリーン接続中にも親機側の画面は表示されたままになります。 ●地上デジタル放送やBS・110度CSデジタル放送とそれらの録画番組や、ブルーレイディスク、DVDメディアなどに記録されているコンテンツは、Luiリモートスクリーン機能を使って視聴できません。 ●Luiリモートスクリーン機能は、ご利用になるネットワークや機器の環境によって操作反応の遅延、音途切れ、映像のコマ落ち、文字のつぶれが発生します。 ●すべてのアプリケーションの動作を保障するものではありません。

外出先から自宅のパソコンを遠隔操作する際に必要な環境について ●外出先から親機(自宅のパソコン)を遠隔操作するには、上り速度約1Mbps以上(実効速度)のブロードバンド回線(光回線(FTTH)を推奨)で親機をインターネットに接続する必要があります。また、ルータにIPv4のグローバルアドレス(動的もしくは固定)が割り当てられている必要があります。 ●UPnP対応のルータが必要です。 ●外出先でインターネット(実効速度1Mbps以上)に接続できる環境が必要です。 ●親機との接続のためにメールアドレス(SMTPとPOP3で送受信可能なメールアドレス。SMTP over SSL非対応)が必要になります。Webメールや広告が挿入されるフリーメールなどではご利用になれません。また、お使いのプロバイダのメールが迷惑メール送信規制(OP25B)に対応している必要があります。 ●ネットワーク環境詳細やメールサービスの詳細はご利用になるプロバイダにご確認ください。 ●Luiリモートスクリーン機能は大量のデータ通信を行います。データ通信カードなどのモバイル通信をご利用になる場合は、定額制の料金プランへのご加入を強くお勧めします。また、モバイル通信の通信キャリアによっては、大量のデータ通信や長時間接続を行うと通信が遅くなったり中断されるなどの制約があり、リモートスクリーン接続が切断され、Luiリモートスクリーン機能のご利用が中断される場合があります。

# 快適な操作性

対応機種はP.42-P.43をご覧ください。

Windows®. Life without Walls™.

NECがおすすめする Windows 7.



パソコン活用の基本が  
動画でわかる!



## 使いやすさにも配慮。



今欲しいサービスや情報に簡単にアクセスできる!

### おすすめメニューNavi

おすすめのソフトの起動やネットサービスへのアクセスが簡単に行えます。また、Web検索のほか、ファイルや電子マニュアルの検索もひとつの検索窓から行うことができます。選択したソフトの概要やサービスのおすすめ情報などを確認することもできます。



簡単!



パソコン活用の基本が動画でわかる!

### 動画でわかる簡単ソフト

初心者の方でもわかりやすい動画の学習ソフトを搭載。「パソコンのいろは4」では基本操作を、「パソコンのいろは4 Office 2010編」ではMicrosoft Office 2010の使い方を動画で体験しながらわかりやすく学べます。また、古いパソコンからのデータ引越しや、はがき作成などのソフトの使い方、インターネットへの接続やセキュリティの必要性も動画で楽しく学べます。



簡単!



快適にすばやく操作!

### 便利な専用ボタン

目的のソフトが探せる「ソフト&サポートナビゲーター」を起動できる「ソフトボタン」、好みのソフトを登録し、起動できる「マイチョイスボタン」、文字の大きさを変えられる「ズームボタン\*1」などを用意。手軽にすばやく操作できます。

\*1:ズームボタンにより画面の拡大・縮小が可能なアプリケーションは、Windows® Internet Explorer® 9、Microsoft® Office Home and Business 2010、Adobe® Reader® および、デスクトップ上のアイコンサイズ、エクスプローラー画面のフォルダ内容の表示、Windows® フォトビューアー、Windows Live® フォト ギャラリー 2011となります。

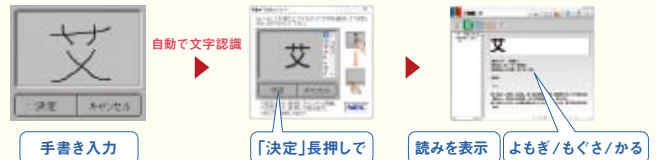


便利な操作がいろいろ!

### 多機能なスライドパッド

#### 手書きでお助けパッド機能

パッド上で書いた文字を自動認識し、ワープロソフトなどに入力できます。読み方がわからない漢字や、記号などを簡単に入力したい時に便利です。また、本体に搭載されている「デ辞蔵 漢字字典付き」とも連携して、書いた文字\*1の読み、画数、部首などが簡単にわかります。



\*1:JISの第1/第2水準漢字に対応。 ※手書きには個人差がありますので、本機能は完全な認識を保障するものではありません。またすべての漢字の読みを表示できるわけではありません。



携帯機器へ手軽に充電!

### パワーオフUSB充電機能

パソコンの電源がOFFでも、USB端子につないだ携帯電話や携帯音楽プレーヤなどへ充電が可能です。

※パワーオフUSB充電機能は、ご購入時の状態ではオフに設定されています。使用する場合は、添付ソフト「パワーオフUSB充電の設定」でオンにしてください。 ※動作確認済み機器情報につきましては、<http://121ware.com/catalog/taioukiki/>をご覧ください。

簡単!



データもパソコン環境も簡単にバックアップ!

### おてがるバックアップ

1クリックの簡単操作で、大切なデータのバックアップはもちろん、ハードディスクの環境をまるごとバックアップできます。



おてがるバックアップについて詳しくは P.30

対応機種はP.42-P.43をご覧ください。

Lavie L  
Lavie S  
Lavie M  
Lavie Light  
VALUESTAR W  
VALUESTAR N  
VALUESTAR L  
できることガイド  
サポート  
エコロジー  
ソフトウェア  
仕様一覧  
オプション  
できること一覧

# NECなら、ずっと安心。

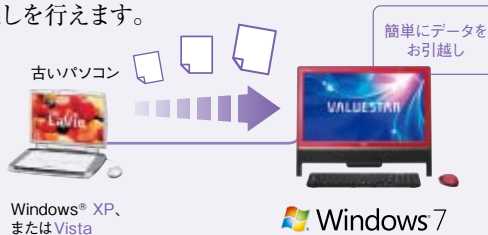
## ご購入時も安心



### ムービーだからわかりやすく安心

#### データ引越し動画ナビ

マニュアルを読むだけではわかりづらいパソコンのデータ引越し作業を、ていねいに紹介するムービーをご用意しています。実際に添付ソフトで行う引越しの操作手順をムービーで確認しながらわかりやすく進められるので、初心者の方でも安心してデータの引越しを行えます。



### パソコンライフにさらにゆとりの安心を

#### PC3年間メーカー保証サービスパック

有料

通常1年間のメーカー保証を3年間まで延長。  
メーカー保証内の故障は何度でも無料で引取修理いたします。

メーカー保証期間を延長できる サービスもご用意しました 申込期間: PCお買い上げ日から1年未満

<http://www.necdirect.jp/> → サポートサービス → PC3年間メーカー保証

NEC Direct コールセンター **0120-944-500**

受付時間 9:00~18:00\*1

携帯電話・PHS・IP電話などフリーコールをご利用いただけないお客様は、電話番号03-6670-6670(通話料お客様負担)へおかけください。

\*1: ゴールデンウィーク・年末年始およびNEC Direct指定休日は休業させていただきます。 \*メーカー保証の範囲内の故障とは、正常なご使用状態のもとでPCが故障した場合をいいます。天災や取扱いの不注意による破損・損傷は含みません。使用条件によっては、別途費用が発生します。 \*一部対象外の機種もございます。詳しくはホームページでご確認ください。

## ご使用時も安心



### データもパソコン環境も簡単にバックアップできて安心

#### おてがるバックアップ\*1

保存・作成したデータもパソコン環境も、まるごと簡単にバックアップできます。

#### ■ 1クリックでハードディスクまるごとバックアップも可能!

思わぬトラブルによってパソコンを再セットアップすると、せっかく自分好みに変更していたパソコンの設定やインターネットのお気に入りなどが、初期状態に戻ってしまいます。「おてがるバックアップ」なら1クリックの簡単操作で、大切なデータはもちろん、システムファイルもまとめてハードディスクまるごとバックアップできます。もしもの時に備えて、バックアップしておけば安心です。

#### ■ バックアップの条件を自分好みに設定できて便利!

自動バックアップのスケジュールやバックアップデータの圧縮などを簡単に設定できます。また、増分バックアップの設定や大容量なTV録画番組などを除外フォルダと設定することで、バックアップ時間やバックアップ先ドライブの容量の節約も可能です。

\*1: LaVie Lightは非搭載。

### パソコンのデータをネット上のサーバに自動でバックアップできて安心

#### オンライン自動バックアップサービス

パソコンの不調や操作ミスなどで、大切な思い出のつまったデジタルカメラの画像やメールなどをなくしてしまわないように、日頃からの定期的なバックアップは欠かせません。「オンライン自動バックアップサービス」は、パソコン内のデータを、インターネット上の安全なサーバに、自動で定期的にバックアップ保存をするサービスです。専用ソフトをインストールすれば、あとは自動でバックアップしてくれます。手動でバックアップ対象に加えるときや、優先的にバックアップしたいときなどの操作も簡単なので、パソコン初心者のかたでも安心です。

有料

ご利用価格 **525** 円(税込)/月

#### ■ 豊富なバックアップ/復元機能

- ・パソコンから消してしまったデータも、30日間バックアップ保持
- ・スケジュール機能(曜日・時間指定で管理)を搭載
- ・パソコン買い換え時のデータ移行にも活用可能

#### ■ ソフトにおまかせ! 自動でバックアップ

パソコンとサーバが自動的に接続してバックアップするので、いつも安心です。

#### ■ パソコンほぼまるごとバックアップ可能

バックアップサーバのご利用上限は、パソコンに搭載されているハードディスク容量です。つまり、パソコンに保存されているデータをほぼまるごとコピーできます。

● サービス内容の詳細およびお申し込み方法は [こちらから](http://121ware.com/support/monthly/backup/)

#### 遠隔データ消去サービス

有料

ご利用価格 **315** 円(税込)/月

パソコン内のデータ漏えいリスクを下げるサービスです。パソコンの紛失や盗難にあったとき、携帯電話などから消去命令を発行できます。

● サービス内容の詳細およびお申し込み方法は [こちらから](http://121ware.com/support/monthly/datasafe/)

## お困りの時も安心



### 電話で相談したり故障の診断もできて安心

#### 121コンタクトセンター ☎ 0120-977-121

携帯電話・PHS・IP電話などフリーコールをご利用いただけないお客様は、電話番号03-6670-6000(通話料お客様負担)へおかけください。

#### ■ 購入相談 受付時間9:00~17:00(年中無休)

商品の購入をご検討の場合、電話でもパソコン選びのご相談をお受けします。

#### ■ 使い方相談 受付時間9:00~19:00(年中無休)

NEC製のパソコンや周辺機器、ソフトウェアの使い方や技術的なご質問・ご相談にお答えします。お客様情報の登録(無料)が必要です。\*1

ご購入後		クレジットカードでお支払い*2
1年以内のお客様	2年目以降のお客様	料金:1つのお問い合わせにつき
無料	有料	2,000円(税込)*3

#### ■ 故障診断・修理受付 受付時間9:00~21:00(年中無休)

対応員につながるまでの時間を利用して、自動応答で問診を行い、問題解決策をご案内します(自動音声診断)。音声ガイダンスにしたがって、症状選択や確認事項にお答えいただきながらお進みください。

\*自動音声診断は、受付時間外もご利用いただけます。

#### ■ 電話サポート予約サービス

インターネットでご予約いただいた日時\*8に、121コンタクトセンターからお電話をさしあげます。http://121ware.com/support/reserve-tel/

### パソコンを活用するアドバイスをいろいろ聞いて安心

#### NEC PCプレミアム

ご相談いただける内容

- ・NEC製パソコン、周辺機器/ソフトウェアの使い方相談
- ・他社製周辺機器/ソフトウェアの使い方相談
- ・パソコンの活用に関するご相談 ※下記[ご相談内容に関するご注意]をお読みください。

#### ■ 電話相談サービス 受付時間9:00~22:00(年中無休) ☎ 0120-911-160

電話ですぐにお問い合わせできます	1インシデント*6あたり	3,000円(税込)	事前購入でお得な2インシデント*6のサービスチケットもご用意しています	希望小売価格	4,620円(税込)
電話相談サービス(スポット)*5	ご利用料金		電話相談サービスチケット(2インシデント)*7		

リモートサポート パソコン画面を共有しながらアドバイスや操作説明をします。また、リモート操作での問題解決も可能です。

\*1:ご購入後1年以内は、お客様情報の事前登録(保有商品の登録含む)を行っていただくことで、無料でご利用いただけます。お客様情報の事前登録がされていない場合は、NEC PCプレミアムセンターにて有料で対応いたします。お客様登録の詳細については、パソコン本体添付のマニュアルをご覧ください。 \*2:暗証番号の入力を伴うデビットカード機能付きクレジットカードはご利用いただけません。 \*3:お問い合わせの内容によっては無料で対応いたします。 \*4:ご購入後1年未満のお客様の場合、お電話での修理申込みとなります。 \*5:お問い合わせの最初に、クレジットカード番号と有効期限の入力が必要です。なお、デビットカード機能が付加されたクレジットカードはご利用いただけません。 \*6:お問い合わせいただいた内容を最小限に分割し、その単位に対して回答の指示を完了したものを1インシデントとします。お問い合わせが1回であっても、複数の回答提示になった場合は回答数分の料金がかかります。 \*7:電話相談サービスチケットは、NEC Directにてお買い求めください。チケット利用前にお客様情報(ログインIDおよび保有商品)、サービスシリアル番号の登録が必要です。 \*8:予約可能な時間は、121コンタクトセンターの受付時間内となります。 \*システムメンテナンスのため、サービスを休止させていただく場合があります。 \*サービス内容は予告なしに変更する場合があります。最新情報はhttp://121ware.com/でご確認ください。 \*修理代金は、お届け時に代金引換でお支払い願います(一部離島を除く)。 \*必ず修理約款にご同意のうえ修理をお申し込みください。 \*ケーブルの取り外しや設置、故障品の玄関までの移動は、お客様自身で行っていただきます。 \*故障交換した部品はお返しいたしません。【ご相談内容に関するご注意】業務用のNEC製周辺機器・ソフトウェアは対象外となります。また、フリーウェア・シェアウェアは対象外となります。他社製周辺機器・ソフトウェアの使い方相談およびパソコンライフアドバイスについては、当社製パソコンとあわせてご利用の際のご相談への対応となります(他社製ソフトウェア/周辺機器単体に関するお問い合わせは対象外となります)。他社製周辺機器・ソフトウェアについては、使い方をアドバイスするものであり、問題解決を保証するものではありません。パソコンの活用相談や、各種インターネットサービスの活用相談などのパソコンライフアドバイスについても、問題解決・疑問解消を保証するものではありません。また、公序良俗、法令に抵触あるいはその恐れのあるサービスには対応できません。個人情報や金銭取引の情報が重要なサービスはトップページへの誘導までとなります。

### もしもの時も安心

#### ■ 訪問サポート

有料

#### パソコン全国出張サービス ☎ 0120-993-121

受付時間10:00~20:00(年中無休)

サポートスタッフがお客様のご自宅までおかがいして、パソコンの設定やトラブル診断を行います。

詳しくは、ホームページまたは電話にてご確認をお願いします。http://121ware.com/support/zenkoku/

#### ■ 引き取り点検サービス

有料

お客様のパソコンをお預かりし、専門スタッフが点検や内部の清掃などを行います。

詳しくは、ホームページにてご確認をお願いします。

http://121ware.com/support/pickup/

サービス内容

- ・ハードウェア点検
- ・ウイルスチェック
- ・内部清掃
- ・BIOSアップデート
- ・修正モジュールの適用

#### ■ トラブル・故障診断ナビ

まずは「トラブル・故障診断ナビ」で診断。対話方式で質問に答えていく故障診断で、問診結果を表示します。修理が必要となった故障品は、そのまま問診結果ページから引取修理のお申し込みができます\*4。

http://121ware.com/support/repair/

#### ■ NEC あんしんサービス便

- ・故障品のお引取りからお届けまでの送料無料
- ・宅配業者が梱包箱をお持ちし、梱包作業を無料で実施

## お買い換え時も安心



### パソコンからの個人データの漏えいを防いで安心

#### ハードディスク消去機能

パソコンの廃棄や譲渡の際、他人にデータが渡らないようにハードディスク内のデータを消去できます。

#### ■ NECの買い取りサービスはさらに安心

買い取りサービスで、NECが買い取ったパソコンのハードディスクも、専用ソフトを使用して確実にデータを消去します。

● 使用済みパソコン買い取りについてのお申し込み/ご案内はこちらから http://121ware.com/support/reuse/

LaVie L  
LaVie S  
LaVie M  
LaVie Light  
VALUESTAR W  
VALUESTAR N  
VALUESTAR L  
できることガイド  
サポート  
エコジョー  
ソフトウェア・仕様一覧  
オプション  
できること一覧

# マニュアルでもWebでも調べられるから安心!

## ■ 冊子マニュアル

パソコンをお使いになるための情報を1冊にまとめた「ユーザーズマニュアル」をご用意しました。



※LaVie M、LaVie Lightを除く。

番号を入力するとすぐに調べられる

## ■ 「ソフト&サポートナビゲーター」

パソコンの使い方やトラブル解決方法を確認できます。また、冊子マニュアルに記載の検索番号を入力すると、該当ページをすぐに表示します。

冊子マニュアル記載の検索番号を入力すると...



該当ページが表示されます。

## NECパーソナル商品総合情報サイト



## ■ Q&A検索

パソコンの操作や設定方法、トラブル対処法などを検索することができます。

<http://121ware.com/search/qa/>

Windows® 7サポート情報はこちら

<http://121ware.com/support/win7/>



海外でも  
安心の保証  
サービス

## 安心の日本語対応で引取修理 UltraCare<sup>SM</sup> International Service

<http://121ware.com/ultracare/jpn/>

事前に登録されたお客様に対して、対象パソコンの保証期間中に海外24地域から日本への引取修理サポートを行います。対象パソコン(2011年5月現在): LaVie M、LaVie Light

**電話相談** 日本のNEC UltraCare<sup>SM</sup>カスタマーサポートセンターで修理に関するお電話をお受けします(日本時間の平日9時~17時対応。英語/日本語対応可。通話料お客様負担)。

**ハードウェア修理** 日本への引取修理サービスを実施します。

**対象地域** (2011年5月現在、24地域、50音順) イタリア、英国、オーストラリア、オーストリア、オランダ、カナダ、ギリシャ、シンガポール、スイス、スウェーデン、スペイン、タイ、デンマーク、ドイツ、ニュージーランド、ノルウェー、フィンランド、フランス、米国、ベルギー、ポルトガル、香港、マレーシア、ルクセンブルク

**注意事項・その他** ●本サービスをお受けになるための適用条件:本サービスを受けるためには、海外保証サービスへの事前登録が必要です。●HDDデータの取り扱い:HDDに記載された内容は、故障や障害およびその他の原因に関わらず、修理時にすべて消去されます。修理の前にお客様ご自身でデータのバックアップを事前に必ず行ってください。●海外でお使いいただく際の注意事項:電源ケーブルは、海外で使用される際には使用される国に適合した電源ケーブルを別途ご準備ください。●本サービスの詳細について:本カタログ掲載以外の対象機種、および本サービスの詳細につきましては、インターネット <http://121ware.com/ultracare/jpn/> をご覧ください。



## NECは最先端の技術と行動で、地球にやさしい製品づくりをめざします。



NECパーソナルプロダクツはパソコン業界初のエコ・ファースト企業として地球環境保全のために行動しています。

「エコ・ファースト制度」とは、環境保全に関する自らの取り組みを、企業が環境大臣に対し約束する制度です。



このマークが表示されている当社製品は当社が無償で回収・再資源化いたします。

## 製品を通じ、お客様とともに地球環境保全に貢献します。

製品を使っていただくことが、環境への思いやりになるよう心掛けています。

製品に「ECOボタン」\*1を搭載し、ワンタッチでパソコンの消費電力を節約するモードへ切り替えられ、出荷時のアイドル状態でおよそ10~29%消費電力の削減が期待できます。

\*1:各機種の対応有無につきましてはP.36-P.39の仕様一覧ページをご覧ください。

ゴミにしないこともお客様との連携プレーから生まれます。

### 買い取りサービス

使用済みパソコン買い取りについての  
お申し込み/ご案内はこちらから

<http://121ware.com/support/reuse/>

### 回収・リサイクル

NECパソコンの回収・リサイクルについて  
お申し込み/ご案内はこちらから

<http://121ware.com/support/recycle/>

### 環境関連各種法律、ガイドラインに対応

#### グリーン購入法\*1

本製品はグリーン購入法(平成23年2月閣議決定)における「判断の基準」を満たしています。また、「配慮事項」へも積極的に対応しています。

#### グリーン購入ガイドライン\*2

グリーン購入(環境への負荷ができるだけ小さいものを優先して購入する)の取り組みを促進するため設立された「グリーン購入ネットワーク」(GPN)が策定する「購入ガイドライン」の基準を満たした製品です。詳しくはこちらをご覧ください。 <http://www.gpn.jp/>

#### VOC(揮発性有機化合物)ガイドライン、シックハウス症候群に対応

本製品はJETA「パソコンに関するVOC(揮発性有機化合物)ガイドライン」に定める指針値に対応しています。また、ホルムアルデヒド、トルエン、キシレン、スチレン、アセトアルデヒドなど7物質の予測最高到達濃度が、厚生労働省室内濃度指針値のおおむね10%(デスクトップ型PCおよびディスプレイは5%)以内に収まるよう取り組んでいます。

#### 省エネ法に対応\*1

省エネ法(目標年度 2011年度)の基準に対応しています。



### 第三者機関の環境関連各種ラベルを取得

#### エコマークに対応

(財)日本環境協会が制定した、パソコンの環境配慮に関する第三者認証ラベルです。製品の原料採取から廃棄に至るまでのライフサイクルで環境への負荷が低減できているなど環境配慮に関する認定基準を満たしています。エコマークの認定企業は、NECパーソナルプロダクツ株式会社です。

●LaVie 本体:第06119004号 ●VALUESTAR(一体型PC) 本体:第07119001号  
●VALUESTAR(デスクトップ型PC) 本体、添付ディスプレイ:第06119001号

#### PCグリーンラベルに対応

本製品はPC3R「PCグリーンラベル制度」の審査基準(2011年度版\*3)を満たしています。詳しくはこちらをご覧ください。 <http://www.pc3r.jp/>

#### 人体や環境への影響が懸念されている化学物質を基準以下に削減

##### J-Mossグリーンマーク、RoHS指令に対応

電気・電子機器の特定化学物質(鉛、水銀、カドミウム、六価クロム、ポリ臭化ビフェニル(PBB)、ポリ臭化ジフェニルエーテル(PBDE))の含有表示方法を規定した業界ガイドラインに基づく表示です。グリーンマークは、特定化学物質の含有率がJISで規定された基準以下を示します。また、EU(欧州連合)のRoHS指令にも対応しています。

\*3:グリーンマーク製品の情報は、<http://121ware.com/product/ecology/green/index.html> をご覧ください。



\*1:省エネ法基準達成率につきましてはP.36-P.39の仕様一覧をご覧ください。なお、100%未満の場合はグリーン購入法は未対応となります。 \*2:VALUESTAR Liに添付のディスプレイF23W2A、F23W1A(W)は未対応。

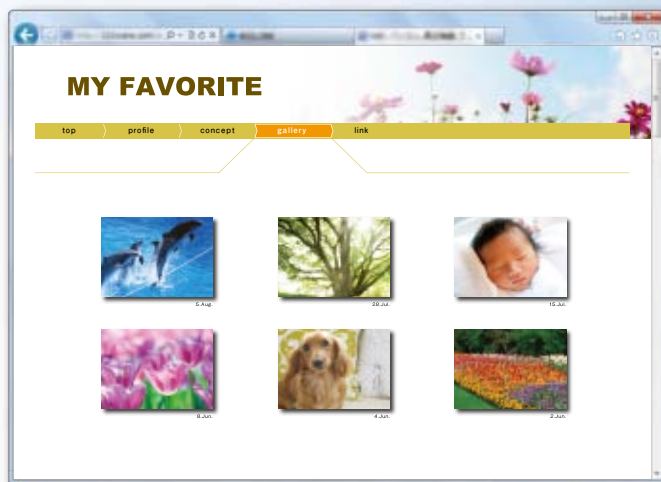
\*3:VALUESTAR Liに添付のディスプレイF23W2Aは2010年度版、F23W1A(W)は2009年度版となります。

詳しくはホームページ <http://www.necp.co.jp/env/> をご覧ください。

## さらに快適になった最新ブラウザ Internet Explorer® 9

### 簡素化されたデザイン

- ユーザーインターフェイスがコンパクトになりました。
- [印刷]や[拡大]など、コマンドバーのほとんどの機能は、[ツール]ボタンをクリックしてアクセスします。
- お気に入りは、[お気に入り]ボタンをクリックすると表示されます。
- 何もクリックしない状態では、基本的なコントロールボタンしか表示されないシンプルな画面になります。



### ハードウェア アクセラレータ

Internet Explorer® 9 は、パフォーマンスを向上させるために、ビデオストリームやオンラインゲームのような重いグラフィックタスクの処理にコンピュータのグラフィックプロセッサ (GPU) を利用します。GPUを利用することにより、より高速かつリアルにWebを楽しめます。



## Windows Live® Essentials

クラウドサービスと連携して写真や動画などの  
管理・編集・共有作業がもっと便利で簡単に楽しめる。

#### フォト ギャラリー

写真の整理、編集、共有がさらに簡単に。



##### ●合成写真

複数枚の写真から、好きな部分を「いいとこどり」し、1枚の「ベストショット」が作れます。

##### ●自動顔認識

人物を自動認識するだけでなく、付けた人物タグをもとに、同一人物の候補写真をあげてくれます。

##### ●レタッチ

レタッチ機能を使うと、例えば顔のシミや傷、あざも簡単に消すことができます。

#### ムービー メーカー

簡単なのに凝ったムービー作成と、選べる共有方法。



##### ●テーマが選べるオートムービー

オートムービーでお好きなテーマを適用すると、そのテーマに沿った切り替え効果やタイトル、音楽等が自動に追加され、素早く簡単にムービーが完成します。

##### ●オンラインでの共有

ムービーはFacebookやYouTube、SkyDrive、Flickr等へも簡単に投稿できます。プラグインを追加することによって他サイトへの投稿も可能になります。

#### メール

すべてのメール、カレンダー、連絡先を効率よく管理。



##### ●アカウントの一括管理

Windows Live® メールは、複数のメールアドレス、カレンダー、連絡先、RSSフィード、ニュースグループを一括で管理できます。

##### ●オフライン アクセス

オフラインでもメール、カレンダー、連絡先の確認ができます。送信したメールや変更内容は、次回オンラインになった時に同期されます。

# ソフトウェア

●:インストール済み ○:[インストール済み],[ハードディスクに格納済み]を初回セットアップ時に選択可能 ●:ハードディスクに格納済み(インストールしてご利用)  
▲:ハードディスクから対応した別のパソコンにコピーし、インストールして利用

◆印のソフトウェアのみサポートを行っておりません(基本ソフト・NEC製ソフトなど)。本商品に添付されたソフトウェアは、同一商品名の市販品と機能や仕様で異なる場合があります。そのため「for NEC」と名称の最後に表記することがあります。その場合を含め、◆印以外のソフトウェアに関しては、ソフト製造元各社でサポートを行っておりますので、お問い合わせ先などは、添付の電子マニュアル「ソフト&サポートナビゲーター」をご覧ください。

		LaVie							VALUESTAR							
		L	S	M	Light	W	N	L	L	L	L	L				
		LL770/ES	LL850/ES	LL750/ES	LS550/ES	LS150/ES	LM750/ES	LM570/ES	LM590/ES	BL350/ES	VW770/ES	VW970/ES	VN770/ES	VN370/ES	VL750/ES	VL550/ES
OS	Windows® 7 Home Premium with Service Pack1 (SP1) 64ビット 正規版	◆	○	○	○	○	○	○	○	○	○	○	○	○	○	○
	Windows® 7 Starter with Service Pack1 (SP1) 32ビット 正規版	◆	○	○	○	○	○	○	○	○	○	○	○	○	○	○
Javaアプリケーションを楽しむ	Java™ SE Runtime Environment 6	◆	○	○	○	○	○	○	○	○	○	○	○	○	○	○
<b>Microsoft® Office Home and Business 2010/Microsoft® Office Personal 2010</b>																
文書を作成する	Microsoft® Office Word 2010	○	○	○	○	○	○	○	○	○	○	○	○	○	○	○
表やグラフを作成する	Microsoft® Office Excel® 2010	○	○	○	○	○	○	○	○	○	○	○	○	○	○	○
電子メールやスケジュールの管理をする	Microsoft® Office Outlook® 2010	○	○	○	○	○	○	○	○	○	○	○	○	○	○	○
プレゼンテーション用の資料を作成する	Microsoft® Office PowerPoint® 2010 ※Microsoft® Office Home and Business のみ	○	○	○	○	○	○	○	○	○	○	○	○	○	○	○
ノート感覚でデジタルデータを管理する	Microsoft® Office OneNote® 2010 ※Microsoft® Office Home and Business のみ	○	○	○	○	○	○	○	○	○	○	○	○	○	○	○
Microsoft® Officeの活用方法を知る	Microsoft® Office ナビ 2010	○	○	○	○	○	○	○	○	○	○	○	○	○	○	○
<b>Microsoft® Office Personal 2010 2年間ライセンス版</b>																
文書を作成する	Microsoft® Office Word 2010 2年間ライセンス版	○	○	○	○	○	○	○	○	○	○	○	○	○	○	○
表やグラフを作成する	Microsoft® Office Excel® 2010 2年間ライセンス版	○	○	○	○	○	○	○	○	○	○	○	○	○	○	○
電子メールやスケジュールの管理をする	Microsoft® Office Outlook® 2010 2年間ライセンス版	○	○	○	○	○	○	○	○	○	○	○	○	○	○	○
Microsoft® Officeの活用方法を知る	Microsoft® Office ナビ 2010	○	○	○	○	○	○	○	○	○	○	○	○	○	○	○
<b>インターネット</b>																
プロバイダ入会・インターネット接続	BIGLOBEでブロードバンド	◆	○	○	○	○	○	○	○	○	○	○	○	○	○	○
ホームページを見る	Windows® Internet Explorer® 9	◆	○	○	○	○	○	○	○	○	○	○	○	○	○	○
ホームページを検索する	Yahoo!ツールバー	○	○	○	○	○	○	○	○	○	○	○	○	○	○	○
インターネットブラウザの機能を拡張する	JWord プラグイン	○	○	○	○	○	○	○	○	○	○	○	○	○	○	○
有害なホームページの閲覧を制限(フィルタリング)	i-フィルター® 6.0(使用期間限定版)	◆	○	○	○	○	○	○	○	○	○	○	○	○	○	○
電子メールを送受信する	Windows Live® メール 2011	○	○	○	○	○	○	○	○	○	○	○	○	○	○	○
チャットを楽しむ	Windows Live® Messenger 2011	○	○	○	○	○	○	○	○	○	○	○	○	○	○	○
ブログを楽しむ	Windows Live® Writer 2011	○	○	○	○	○	○	○	○	○	○	○	○	○	○	○
<b>安心・便利</b>																
番組情報をガジェットに表示する	テレビNaviガジェット	○	○	○	○	○	○	○	○	○	○	○	○	○	○	○
やりたいことへ素早くアクセスする	おすすめメニュー Navi	◆	○	○	○	○	○	○	○	○	○	○	○	○	○	○
ソフトをさがしたり、トラブルを解決したりする	ソフト&サポートナビゲーター	◆	○	○	○	○	○	○	○	○	○	○	○	○	○	○
ソフトを簡単にインストールする	ソフトインストーラ	◆	○	○	○	○	○	○	○	○	○	○	○	○	○	○
コンピュータウイルスを検出、駆除する	ウイルスバスター 2011 クラウド™(使用期間限定版)	◆	○	○	○	○	○	○	○	○	○	○	○	○	○	○
	マカフィー® インターネットセキュリティ パーソナルエディション(使用期間限定版)	◆	○	○	○	○	○	○	○	○	○	○	○	○	○	○
知りたいことをヘルプから検索する	CyberSupport for NEC	◆	○	○	○	○	○	○	○	○	○	○	○	○	○	○
簡単にデータをバックアップする	おてがるバックアップ	◆	○	○	○	○	○	○	○	○	○	○	○	○	○	○
データを自動的に複製し、同期する	FlyFolder	◆	○	○	○	○	○	○	○	○	○	○	○	○	○	○
OSを起動せずデータを退避する	データファイナルレスキュー	◆	○	○	○	○	○	○	○	○	○	○	○	○	○	○
古いPCから新しいPCへデータを移す	ファイナルパソコンデータ引越し 7™ ライト for NEC	◆	○	○	○	○	○	○	○	○	○	○	○	○	○	○
再セットアップ用のディスクを作成する	再セットアップディスク作成ツール	◆	○	○	○	○	○	○	○	○	○	○	○	○	○	○

※ソフトウェアによっては、インターネットに接続する必要があります。その際の通信費はお客様の負担となります。※ソフトウェアによっては、ご利用になる期間や機能に一部制限があります。※ソフトウェアによっては、別売のパッケージ商品と一部異なる場合があります。※セキュリティレベルはお客様の設定により異なります。※お客様が画像・音楽・データなどを記録(録音・録画)したものは、個人として楽しむのみは、著作権法上、著作権者に無断で使用できません。  
\*1:日本語版です。本製品にインストールされているOSは、別売のパッケージ製品と一部異なる場合があります。再インストールの際には、パソコンに添付されているマニュアルの再セットアップの記載にしたがって、再インストールを行ってください。なお、再インストールはCDドライブのみ可能です。OSのみの再インストールは行えません。  
\*2:マニュアルを添付しています。32ビット版がインストールされています。64ビット版OSでは別途添付媒体からインストールすることで64ビット版をご利用になります。再インストールする場合は、添付媒体が必要になることがあります。  
\*3:紹介用HTMLのみ。  
\*4:90日間無料でご利用いただけます。それ以降は有料となります。  
\*5:お客様が作成したすべてのデータのバックアップを保障するものではありません。バックアップはお客様の責任において行ってください。また、著作権保護された画像や音楽などのデータ、暗号化されたデータは、バックアップしてもご利用いただけない場合があります。  
\*6:OSが起動しないときに、ハードディスク上のファイルをUSBメモリーなどに退避させるための機能です。PC本体の電源を入れる際に、キーボード上のF11キーを押すことでご利用いただけます。ハードディスクや、ハードディスク上のファイルが破損している場合、ハードディスクが暗号化されている場合は退避できません。また、システム風性を持つファイルなども退避できません。  
\*7:アプリケーションソフトの移行はできません。すべてのデータの移行を保証するものではありません。また著作権保護された映像や音楽

などのデータは、移行してもご利用いただけない場合があります。移行元の環境によっては正しく動作しない場合があります。  
\*8:オプション(別売)のDVDスーパーマルチドライブ[PC-AC-DU006C]が別途必要となります。  
\*9:本ソフトではMicrosoft® SQL Server™ 2005 Compact Editionを使用しています。  
\*10:別途インターネット経由で無償アップデートを行うことで、CPRMの著作権保護機能に対応することができます。  
\*11:BD-RE Ver.1.0(Blu-ray Disc Rewritable Format Version 1.0)に対応したディスク(カートリッジ付ディスク)の再生はできません。  
\*12:AVCHD規格のビデオカメラからの映像取り込みやAVCHD形式での保存、一部携帯電話からの映像取り込みに対応(LL370/ESシリーズ、VN370/ESシリーズを除く)。  
\*13:ブルーレイディスクドライブ搭載モデルでは、ブルーレイディスクに対応しています。BD-RE Ver.1.0(Blu-ray Disc Rewritable Format Version 1.0)に対応したディスク(カートリッジ付ディスク)の使用はできません。作成したブルーレイディスクはBD-RE Ver.1.0専用のプレーヤーレコーダでは再生することはできません。  
\*14:DVDビデオの再生には対応していません。  
\*15:デジタル放送を録画した番組の受信、AVCHD規格映像の受信に対応(LL370/ESシリーズ、VN370/ESシリーズを除く)。  
\*16:AVCHD規格映像の配信に対応(LL370/ESシリーズを除く)。  
\*17:デジタル放送を録画した番組の配信に対応(LL370/ESシリーズ、VN370/ESシリーズを除く)。  
\*18:地上デジタル放送を視聴するには、常時インターネットに接続する必要があります。PC本体の電源を入れる際に、キーボード上のF11キーを押すことでご利用いただけます。1回のみの優待価格にてバージョンアップを実施できます。  
\*19:60日間の使用期間限定版です。  
\*20:路線・料金・時刻表などは改訂される場合があります。1回のみ優待価格にてバージョンアップを実施できます。  
\*21:ご利用になるには、もう1台パソコンが必要で、親機または子機として使用する機種につきましてはホームページ(http://l121ware.com/catalog/taioukiki/)をご覧ください。Luiリモートスクリーン(親機版)とLuiリモートスクリーン(子機版)は同

時にインストールすることはできません。  
\*22:テレビを視聴するとき、USBスピーカやBluetooth®ヘッドフォンなどは使用できません。  
\*23:Windows Media® Player、もしくはWindows® Media Centerをご利用になることにより、DVD再生が可能ですが(CPRMの著作権保護機能には対応していないため、デジタル放送番組が録画保存されたDVDなどは再生できません)。  
\*24:AVCREC形式での録画保存には対応していません。  
\*25:Microsoft® Office Personal 2010の全機能を、ライセンス認証完了から2年間お使いいただけます。なお、ライセンス認証にはインターネットへの接続環境が必要です。2年間の有効期限が切れると「機能制限モード(フル機能や印刷のみ可能。新規ファイルの作成/更新/保存などの機能は使用不可。Outlook 2010では受信のみ可能/送信は不可など)」になります。有効期限切れ後は、市販のMicrosoft® Office Personal 2010パッケージ(通常版、アップグレード版、もしくは永続ライセンス交換パッケージ)をご購入の上プロダクトキーを登録いただくことで、継続して全機能をご利用いただけます。有効期限内であれば再インストールが可能です。再インストールには、別売のDVD/CDドライブが必要になります。詳細につきましては、ホームページ(http://l121ware.com/lavie/light/)をご覧ください。  
\*26:Microsoft® Office Personal 2010搭載モデルではMicrosoft® Office PowerPoint® 2010/Microsoft® Office OneNote® 2010の内容は収録されていません。  
\*27:再セットアップディスク作成、再セットアップを実施する場合はオプション(別売)のDVDスーパーマルチドライブ[PC-AC-DU006C]が別途必要となります。なお、再セットアップディスクの作成は光ディスクドライブ共有設定ツール(USB Duet™)を利用して実施することも可能です。

# Windows®. Life without Walls™. NECがおすすめする Windows 7.

インストールソフトウェアを選択できる

セットアップ時に、ソフトウェアのセットアップ画面にしたがって操作すれば、ご利用環境に応じて、インストールするソフトウェア構成を選択できます。



		LaVie						VALUESTAR									
		L	S	M	Light	W	N	L	L	L	L						
		LL770/ES	LL370/ES	LL550/ES	LL750/ES	LS350/ES	LS550/ES	LS150/ES	LM570/ES	LM750/ES	LM550/ES	BL350/ES	VM770/ES	VN790/ES	VN370/ES	VL750/ES	VL550/ES
<b>AV 関連</b>																	
AVコンテンツを快適に楽しむ	Windows® Media Center	◆	○	○	○	○	○	○	○	○	○	○	○	○	○	○	○
画像や動画を編集、ブルーレイディスク/DVDに保存する	Corel® Digital Studio™ for NEC	*12*13	○	○	○	○	○	○	○	○	○	○	○	○	○	○	○
画像を編集・加工する	DigiBook® Browser for NEC		○	○	○	○	○	○	○	○	○	○	○	○	○	○	○
	Corel® Paint Shop Pro® Photo X2		○	○	○	○	○	○	○	○	○	○	○	○	○	○	○
動画を編集する	Windows Live® フォト ギャラリー 2011	*9	○	○	○	○	○	○	○	○	○	○	○	○	○	○	○
DVDビデオを観る	CyberLink PowerDVD	*10	○	○	○	○	○	○	○	○	○	○	○	○	○	○	○
DVDビデオやブルーレイディスクを観る	CyberLink PowerDVD BD	*10*11	○	○	○	○	○	○	○	○	○	○	○	○	○	○	○
ブルーレイ3D/ブルーレイ/DVDビデオを観る	CyberLink PowerDVD 3D	*10*11	○	○	○	○	○	○	○	○	○	○	○	○	○	○	○
3D写真を編集・加工する	I-O DATA DigiCame3D Editor		○	○	○	○	○	○	○	○	○	○	○	○	○	○	○
音楽の再生や曲の管理をする	Windows Media® Player	◆	○	○	○	○	○	○	○	○	○	○	○	○	○	○	○
ホームネットワーク上でAVコンテンツを視聴する	ホームネットワークプレーヤー powered by DiXiM	*15	○	○	○	○	○	○	○	○	○	○	○	○	○	○	○
ホームネットワーク上の他のPCでAVコンテンツを楽しむ	ホームネットワークサーバー powered by DiXiM	*16	○	○	○	○	○	○	○	○	○	○	○	○	○	○	○
BD/DVD/CDに音楽やデータを保存する	Roxio Creator LJ	*17	○	○	○	○	○	○	○	○	○	○	○	○	○	○	○
<b>TV 関連</b>																	
3DでTV/ひかりTVを見る、TVを録画する	SmartVision(3D対応版)	*10*22	○	○	○	○	○	○	○	○	○	○	○	○	○	○	○
TV/ひかりTVを見る、TVを録画する	SmartVision	*10*22	○	○	○	○	○	○	○	○	○	○	○	○	○	○	○
TVを見る、録画する	Windows® Media Center(地上デジタル放送受信機能)	*10*18*22	○	○	○	○	○	○	○	○	○	○	○	○	○	○	○
TV番組表を見る	G-GUIDE® for Windows		○	○	○	○	○	○	○	○	○	○	○	○	○	○	○
<b>実用・趣味</b>																	
はがきをつくる	筆ぐるめ Ver.18 for NEC		○	○	○	○	○	○	○	○	○	○	○	○	○	○	○
オンライン、オフラインで辞書を利用する	デ辞蔵 漢字字典付き		○	○	○	○	○	○	○	○	○	○	○	○	○	○	○
	デ辞蔵		○	○	○	○	○	○	○	○	○	○	○	○	○	○	○
動画・ゲームの購入やネットショッピングを便利にする	Sempre		○	○	○	○	○	○	○	○	○	○	○	○	○	○	○
地図を見る	デジタル全国地図 ひとつもNAVI	*19	○	○	○	○	○	○	○	○	○	○	○	○	○	○	○
交通情報を検索する	駅すばあと (Windows)	*20	○	○	○	○	○	○	○	○	○	○	○	○	○	○	○
PDFファイルを表示する	Adobe® Reader®		○	○	○	○	○	○	○	○	○	○	○	○	○	○	○
<b>学習</b>																	
パソコンの基本操作を学ぶ	パソコンのいろは4	◆	○	○	○	○	○	○	○	○	○	○	○	○	○	○	○
Office 2010の基本操作を学ぶ	パソコンのいろは4 Office 2010編	*26	○	○	○	○	○	○	○	○	○	○	○	○	○	○	○
<b>各種設定・ユーティリティ</b>																	
パソコンを操作しやすくする	パソらく設定	◆	○	○	○	○	○	○	○	○	○	○	○	○	○	○	○
ワンタッチスタートボタンの設定をする	ワンタッチスタートボタンの設定	◆	○	○	○	○	○	○	○	○	○	○	○	○	○	○	○
省電力の設定をする	ECOモード設定ツール	◆	○	○	○	○	○	○	○	○	○	○	○	○	○	○	○
パワーオフUSB充電機能を利用する	パワーオフUSB充電の設定	◆	○	○	○	○	○	○	○	○	○	○	○	○	○	○	○
簡単に節電設定をする	バッテリー節約ツール	◆	○	○	○	○	○	○	○	○	○	○	○	○	○	○	○
バッテリーをリフレッシュ・診断する	バッテリー・リフレッシュ & 診断ツール	◆	○	○	○	○	○	○	○	○	○	○	○	○	○	○	○
ワイヤレスの設定をする	ワイヤレスLANの設定	◆	○	○	○	○	○	○	○	○	○	○	○	○	○	○	○
彩りプラスの設定をする	彩りプラスの設定	◆	○	○	○	○	○	○	○	○	○	○	○	○	○	○	○
映像の画質を設定する	彩りの設定	◆	○	○	○	○	○	○	○	○	○	○	○	○	○	○	○
USB Duet®を利用してUSBケーブルでデータを送受信する	ハードディスク共有設定ツール	◆	○	○	○	○	○	○	○	○	○	○	○	○	○	○	○
USB Duet®を利用してUSBケーブルでつないだパソコンの光ディスクドライブを共有する	光ディスクドライブ共有設定ツール	◆	○	○	○	○	○	○	○	○	○	○	○	○	○	○	○
パソコンを遠隔利用する	Luiリモートスクリーン(親機版)	*21	○	○	○	○	○	○	○	○	○	○	○	○	○	○	○
	Luiリモートスクリーン(子機版)	*21	○	○	○	○	○	○	○	○	○	○	○	○	○	○	○
ワイヤレスLANの設定をする	らくらく無線スタート®EX	◆	○	○	○	○	○	○	○	○	○	○	○	○	○	○	○

■ 商標について  
 インテル、Intel、Intel Insideロゴ、Celeron、Intel Core、Core Inside、Pentium、Atomは、アメリカ合衆国およびその他の国におけるIntel Corporationまたはその子会社の商標または登録商標です。NVIDIA、nVIDIAロゴ、GeForceは、NVIDIA Corporationの商標です。MaxxAudioは、アメリカ合衆国およびその他の国におけるWaves Audio Ltd.の登録商標です。HDMI、HDMIロゴ、High-Definition Multimedia Interfaceは、HDMI Licensing LLCの商標または登録商標です。Microsoft、Windows、Windows Live、Internet Explorer、Officeロゴ、Outlook、Excel、OneNote、PowerPoint、WindowsのロゴおよびDigiBookは、米国Microsoft Corporationの米国およびその他の国における商標または登録商標です。SmartVision、Atermは日本電気株式会社の登録商標です。リモートスクリーン、FlyFolderは、NECパーソナルデータ株式会社の子会社の登録商標です。らくらく無線スタートは、NECアクセステクニカ株式会社の登録商標です。BIGLOBEは、NECビッグロップ株式会社の子会社の登録商標です。[Yahoo!]<sup>®</sup>は、Yahoo! Inc.の登録商標です。ヤフー株式会社は、これに関する権利を有しています。TRENDS MICRO、ウイルスバスターおよびウイルスバスタークラウドは、トレンドマイクロ株式会社の登録商標です。McAfeeおよびマカフィーは米国法人McAfee, Inc.またはその関係会社の登録商標です。Corel、Digital Studioは、Corel Corporationおよびその関係会社の商標または登録商標です。Corel、Paint Shop Proは、米国およびその他の国におけるCorel Corporationあるいはその子会社の商標または登録商標です。ロヴィ、Rovi、Gガイド、G-GUIDE、およびGガイドロゴは、米国Rovi Corporationおよび/またはその関係会社の日本国内における商標または登録商標です。Adobe、Readerは、合衆国およびその他の国におけるアドビシステムズ社の商標または登録商標です。デ辞蔵はイースト株式会社の子会社の登録商標です。Blu-ray Disc(ブルーレイディスク)、Blu-ray(ブルーレイ)、Blu-ray3D(ブルーレイ3D)、BDXL、AVC/REC及びその関連のロゴは、ブルーレイディスクコンソーシアムの商標です。miniSD、microSDは、SDアソシエーションの商標です。SDXCロ

ゴはSD-3C,LLCの商標です。"Memory Stick"(メモリースティック)およびMAGIC GATEは、ソニー株式会社の商標です。"MagicGate"(マジックゲート)およびMAGIC GATEは、ソニー株式会社の商標です。xD-Picture Card、xD-Picture Cardは、富士フイルム株式会社の商標です。DLNAおよびDLNA CERTIFIEDは、デジタルリビングネットワークアライアンス(Digital Living Network Alliance)の商標です。DigiOn、DiXiMは、株式会社デジオンの子会社の登録商標です。"AVCHD"は、パナソニック株式会社の子会社の登録商標です。駅すばあと株式会社は株式会社ウル研究所の登録商標です。ファイナルファンタジーは、スクウェア・エニックス株式会社の日本における商標です。PC Moverは、米国における米国Laplinc Software社の登録商標です。USB Duetは、PLX Technology, Inc.の商標です。DigiBook、デジブックは株式会社ドリワークの子会社の登録商標です。Roxio Creatorは米国 Sonic Solutions社の登録商標です。[クリスタライズキー]はNECシステムモバイルコミュニケーションズ株式会社の登録商標です。e-moveおよびe-moveロゴはパナソニック株式会社の登録商標です。Oracle and Java are registered trademarks of Oracle and/or its affiliates. その他本カタログに記載されている会社名および商品名は、各社の商標または登録商標です。

以下のソフトウェアは、Adobe® Flash® Player 10を使用してあります。  
 ・ソフト&サポートナビゲーター ・ソフトインストーラ  
 Adobe® Flash® Player. Copyright © 1996 - 2011.  
 Adobe Systems Incorporated. All Rights Reserved.  
 AdobeおよびFlashは、合衆国および/またはその他の国における商標または登録商標です。



LaVie L  
 LaVie S  
 LaVie M  
 LaVie Light  
 VALUESTAR W  
 VALUESTAR N  
 VALUESTAR L  
 できることカイト  
 サポート  
 エコロジー  
 ソフトウェア・仕様一覧  
 できること一覧









# Windows®. Life without Walls™. NECがおすすめる Windows 7.

VALUESTAR N		VALUESTAR L	
VN770/ESシリーズ PC-VN770ESシリーズ	VN370/ESシリーズ PC-VN370ESシリーズ	VL750/ES PC-VL750ES	VL550/ES PC-VL550ES
(SP1) 64ビット 正規版 <sup>*1</sup>	Windows® 7 Home Premium with Service Pack 1 (SP1) 64ビット 正規版 <sup>*1</sup>	Windows® 7 Home Premium with Service Pack 1 (SP1) 64ビット 正規版 <sup>*1</sup>	Windows® 7 Home Premium with Service Pack 1 (SP1) 64ビット 正規版 <sup>*1</sup>
に対応：最大2.90GHz テクノロジーに対応)	インテル® Celeron® プロセッサ P4600 2GHz 2コア / 2ウェイ 2MB(3次キャッシュ) 2.5GT/s DMI <sup>*2</sup> 1066MHz	第2世代 インテル® Core™ i7-2600S プロセッサ 2.80GHz(インテル® ターボ・ブースト・テクノロジー 2.0に対応：最大3.80GHz) 4コア / 8ウェイ(インテル® ハイパースレッディング・テクノロジーに対応) 8MB(3次キャッシュ) 5GT/s DMI <sup>*2</sup> 1333MHz	4GB(DDR3 SDRAM/DIMM 2GB×2、 PC3-10600対応、デュアルチャネル対応) <sup>*9</sup> / 16GB <sup>*10</sup>
10600対応、デュアルチャネル対応) / 8GB <sup>*7*8</sup>	インテル® HM55 Express チップセット 4GB(DDR3 SDRAM/SO-DIMM 2GB×2、 PC3-8500対応、デュアルチャネル対応) / 8GB <sup>*7*8</sup>	インテル® H67 Express チップセット 8GB(DDR3 SDRAM/DIMM 4GB×2、 PC3-10600対応、デュアルチャネル対応) <sup>*9</sup> / 16GB <sup>*10</sup>	4GB(DDR3 SDRAM/DIMM 2GB×2、 PC3-10600対応、デュアルチャネル対応) <sup>*9</sup> / 16GB <sup>*10</sup>
20型ワイド(スーパーシャインビュ LED液晶) [ディスプレイ本体一体型]	23型ワイド(120Hz駆動式3D <sup>*11</sup> ) (スーパーシャインビュ EX2液晶) (Full HD) (NVIDIA® 3D Vision™対応) [F23W2A]	23型ワイド(120Hz駆動式3D <sup>*11</sup> ) (スーパーシャインビュ EX2液晶) (Full HD) (NVIDIA® 3D Vision™対応) [F23W2A]	23型ワイド(スーパーシャインビュ EX液晶) (Full HD) [F23W1A(W)]
1024×768ドット <sup>*13</sup> 、800×600ドット <sup>*13</sup>	509(W)×286(H)mm 0.265mm 0.00020%以下	509(W)×286(H)mm 0.265mm 0.00020%以下	510(W)×287(H)mm 0.266mm
	最大約1677万色 <sup>*14</sup> (1920×1080ドット、1280×1024ドット <sup>*13</sup> 、 1280×768ドット <sup>*13</sup> 、1024×768ドット <sup>*13</sup> 、800×600ドット <sup>*13</sup> )	最大約1677万色 <sup>*14</sup> (1920×1080ドット、1280×1024ドット <sup>*13</sup> 、 1280×768ドット <sup>*13</sup> 、1024×768ドット <sup>*13</sup> 、800×600ドット <sup>*13</sup> )	最大約1670万色 <sup>*14</sup> (1920×1080ドット、1280×1024ドット <sup>*13</sup> 、 1280×768ドット <sup>*13</sup> 、1024×768ドット <sup>*13</sup> 、800×600ドット <sup>*13</sup> )
	最大1677万色(1920×1080ドット、1680×1050ドット、1600×1200ドット、1440×900ドット、 1280×1024ドット、1280×768ドット、1024×768ドット、800×600ドット)	最大1677万色(1920×1080ドット、1280×1024 ドット、1280×768ドット、1280×720ドット、1024 ×768ドット、800×600ドット、720×480ドット) <sup>*15</sup> 、 対応映像方式：1080p/1080i/720p/480p	—
	インテル® HD グラフィックス(CPUに内蔵)	NVIDIA® GeForce® GT 435M <sup>*75</sup> 最大4095MB <sup>*17*18</sup>	インテル® HD グラフィックス 2000(CPUに内蔵) 最大1696MB <sup>*19</sup>
約1783GB / 約1750GB	約1TB(Serial ATA、高速7200回転/分) 約852GB / 約819GB	約2TB(Serial ATA、5400回転/分) 約1783GB / 約1743GB 約65GB / 約65GB	約1TB(Serial ATA、高速7200回転/分) 約852GB / 約819GB
機能付き) <sup>*22</sup>	DVDスーパーマルチドライブ [DVD-R/+R 2層書込み]	ブルーレイディスクドライブ (DVDスーパーマルチドライブ機能付き) <sup>*22</sup>	—
方式搭載 <sup>*24</sup> ) MaxxAudio®機能搭載 <sup>*26</sup>	—	添付の液晶ディスプレイに内蔵(ステレオ(3W+3W)) / 添付の液晶ディスプレイに内蔵(ステレオ(2W+2W)) インテル® High Definition Audio 準拠 RealTek 社製 ALC262搭載 1000BASE-T/100BASE-TX/10BASE-T 対応	添付の液晶ディスプレイに内蔵(ステレオ(2W+2W))
802.11b/g/n準拠) (Wi-Fi Direct™ 対応) <sup>*72*73</sup>	—	—	—
	PCI Express x16スロット <sup>*30</sup> (ロープロファイル)×1 [空き：0]、PCI Express x1スロット (Generation2対応、ロープロファイル)×2[空き：1] ※一番下のスロットは専用スロットのため、 ご利用できません。	PCI Express x16スロット <sup>*30</sup> (ロープロファイル)×1 [空き：0]、PCI Express x1スロット (Generation2対応、ロープロファイル)×2[空き：1] ※一番下のスロットは専用スロットのため、 ご利用できません。	PCI Express x16スロット <sup>*30</sup> (ロープロファイル)×1 [空き：1]、PCI Express x1スロット (Generation2対応、ロープロファイル)×2[空き：1] ※一番下のスロットは専用スロットのため、 ご利用できません。
対応(ダブルチューナ搭載)・	地上デジタル放送対応(ダブルチューナ搭載) <sup>*31*34</sup>	—	—
ワンタッチスタートボタン、マイ チョイスボタン、ECOボタン、ズームボタン付き) 付き <sup>*39</sup>	—	PS/2小キーボード(109キーレイアウト準拠、ワンタッチスタートボタン、 マイ チョイスボタン、ECOボタン、ズームボタン付き) USBレーザーマウス(横スクロール機能付き) <sup>*39</sup>	—
オフUSB充電機能付き <sup>*43*44</sup> 、USB 2.0×5	USB 2.0×6(パソコン本体左側面の端子に パワーオフUSB充電機能付き <sup>*43*44</sup> )	USB 3.0×2 <sup>*42</sup> 、USB 2.0×8	—
	—	—	—
	—	DVI-I(29ピン、HDCP対応) <sup>*45</sup> 、デュアルリンク対応) ×1 <sup>*46*47</sup> 、HDMI出力端子×1 <sup>*15*48</sup>	DVI-D(24ピン、HDCP対応 <sup>*45</sup> 、シングルリンク対応) ×1 <sup>*46</sup>
	—	ミニDIN6ピン×1 <sup>*49</sup> RJ45×1	—
	—	—	—
	—	ステレオミニジャック×1 ライン出力と共用 ステレオミニジャック×1 ステレオミニジャック×1 <sup>*74</sup>	—
HCメモリーカード、SDXCメモリーカード) <sup>*53*54</sup> 、 スティック PRO-HG デュオ) <sup>*55</sup>	デュアルメモリスロット×1 <sup>*52</sup> [SDメモリーカード (SDHCメモリーカード、SDXCメモリーカード) <sup>*53*57</sup> 、 メモリスティック(メモリスティック PRO、メモリスティック PRO-HG デュオ) <sup>*55</sup>	7メディア対応カードスロット×1 <sup>*56</sup> [SDメモリーカード(SDHCメモリーカード、SDXCメモリーカード) <sup>*53*57</sup> 、 メモリスティック(メモリスティック PRO、メモリスティック PRO-HG デュオ) <sup>*55</sup> 、xD-ピクチャーカード <sup>*58</sup> 、 スマートメディア <sup>*59</sup> 、コンパクトフラッシュ、マルチメディアカード <sup>*60</sup> 、マイクロドライブ <sup>*61</sup>	—
入力端子×1、B-CASカードスロット×1	地上デジタル放送アンテナ入力端子×1、 B-CASカードスロット×1	—	—
傾斜時) 500(W)×318(D)×365(H)mm(ディスプレイ最大傾斜時)	—	98(W)×401(D)×343(H)mm <sup>*62</sup> 220(W)×401(D)×343(H)mm(スタビライザ設置時) ※標準添付ディスプレイの寸法は、P.40「添付ディスプレイ仕様」をご覧ください。	—
	43(W)×162(D)×22(H)mm	392(W)×154(D)×32(H)mm	—
約8.9kg 約700g <sup>*64</sup> / 約72g <sup>*64</sup> / 約140g <sup>*64</sup> / —	約700g <sup>*64</sup> / 約72g <sup>*64</sup> / 約80g <sup>*64</sup> / —	約9.2kg 約750g / 約100g / — / 約51g AC100V±10%、50/60Hz	約9.1kg 約750g / 約100g / — / —
	約43W / 約120W / 約1.2W	約37W / 約188W / 約2.4W	約33W / 約182W / 約2.3W
	T区分 0.28(A) ●	U区分 0.13(AAA) ●	U区分 0.11(AAA) ●
	—	★☆☆ ☆☆☆ ClassB 10 ~ 35°C、20 ~ 80% (ただし結露しないこと)	—
マニュアル <sup>*77</sup> 、ACアダプタ、B-CASカード、 無線リモコン、乾電池(単三アルカリ)：6本 キーボード・マウス・リモコン用)	マニュアル <sup>*77</sup> 、ACアダプタ、B-CASカード、 小型無線リモコン、乾電池(単三アルカリ)：4本 キーボード・マウス用、単四アルカリ：2本(リモコン用)	Microsoft® Office Home and Business 2010 <sup>*68</sup> マニュアル <sup>*77</sup> 、電源コード、 NVIDIA® 3D Vision™キット <sup>*70</sup>	マニュアル <sup>*77</sup> 、電源コード

できることカイト  
サポート  
エコロジー  
ソフトウェア  
できること一覧

速度は最大5Gbps(理論値)になります。また、接続したUSB 2.0対応機器の転送速度は最大480Mbps(理論値)となります。<sup>\*43</sup>パソコン本体を電源に接続している場合のみです。<sup>\*44</sup>動作確認済み機器に関しましてはホームページ( http://21ware.com/navigate/products/pc/connect/usb/list.html )をご覧ください。<sup>\*45</sup>高速転送規格(UHS-I)に対応しています。実際のデータ転送速度は、カード転送速度、ファイルサイズの利用環境により異なります。なお、SDカード変換アダプタを利用する場合は、「パワーオフUSB充電」の設定でオンにしてください。<sup>\*46</sup>「HDCP」とは「High-bandwidth Digital Content Protection」の略称で、DVIを經由して送信されるデジタルコンテンツの不正コピー防止を目的とする著作権保護システムのことです。<sup>\*47</sup>DVIケーブルに接続されているDVIコネクタは、設定・管理されています。本製品のDVIは、HDCP技術を用いてケーブルに接続されているパソコンやビデオカメラなどのデジタルコンテンツを表示することができます。ただし、HDCPの規格変更などが行われた場合、本製品が対応していません。DVIの映像が表示されない場合があります。<sup>\*48</sup>本製品のDVI端子は添付のディスプレイのみ動作確認を行っております。HDCP規格は、Digital Content Protection, LLCという団体によって、設定・管理されています。本製品のDVIは、HDCP技術を用いてケーブルに接続した機器に表示する場合、接続する機器はHDCP規格に対応している必要があります。HDCP規格に非対応の機器を接続した場合は、コンテンツの再生または表示ができません。HDMIの規格は、Consumer Electronics Control)に対応していません。HDMIケーブル長は1.5m以下を推奨します。ご使用の環境によっては、リフレッシュレートを60Hz(プロセッサ)に変更するが、解像度を低くしたいと、描画性能が上がる場合があります。すべてのHDMI規格に対応した外部ディスプレイやTVでの動作確認はしていません。HDMI規格に対応した外部ディスプレイやTVによっては表示されない場合があります。<sup>\*49</sup>本製品のPS/2端子は添付のキーボードのみ動作確認を行っております。<sup>\*50</sup>HDMI端子経由で3D映像を表示することはできません。<sup>\*51</sup>パソコン用マイクとして市販されているコンタクトマイクやヘッドセットを推奨します。<sup>\*52</sup>各々同時に使用することはありません。マルチメディアカード(MMC)はご利用できません。すべてのメモリーカード、メモリーカード対応機器の動作を確認するものではありません。<sup>\*53</sup>「SDメモリーカード」[SDHCメモリーカード]、[SDXCメモリーカード]は、著作権保護機能(CPRM)に対応しています。[SDIOカード]には対応していません。[miniSDカード]、[microSDカード]をご使用の場合は、SDカード変換アダプタをご利用ください。microSDカード→miniSDカード変換アダプタ→SDカード変換アダプタの2回変換は対応していません。詳しくは「メモリスティック」の取扱説明書をご覧ください。<sup>\*54</sup>高速転送規格(UHS-I)に対応しています。実際のデータ転送速度は、カード転送速度、ファイルサイズの利用環境により異なります。なお、SDカード変換アダプタを利用する場合は、「パワーオフUSB充電」の設定でオンにしてください。<sup>\*55</sup>「メモリスティック デュオ」をご使用の場合は、「メモリスティック デュオ」アダプタをご確認ください。[メモリスティック マイクロ] (M2) をご使用の場合は、「メモリスティック マイクロ」(M2) スタンドサイズアダプタをご利用ください。[メモリスティック マイクロ] (M2) →「メモリスティック マイクロ」(M2) デュオサイズアダプタ→「メモリスティック デュオ」アダプタの2回変換は対応していません。詳しくは「メモリスティック デュオ」[メモリスティック マイクロ] (M2) の取扱説明書をご覧ください。本機は4ピンパラレルデータ転送に対応していません。ただし、お持ちのメモリーカードによっては対応し、書き込みが可能な場合があります。「メモリスティック PRO-HG デュオ」の8ピンデータ転送に対応していません。著作権保護機能(CPRM)には対応していません。<sup>\*56</sup>すべてのメモリーカード、メモリーカード対応機器の動作を確認するものではありません。<sup>\*57</sup>「SDHCメモリーカード」[SDXCメモリーカード]の高速転送規格(UHS-I)には対応していません。<sup>\*58</sup>xDピクチャーカードのみ使用できません。5Vタイプカードはご使用できません。<sup>\*59</sup>スマートメディアは3Vと表示されているタイプ)のみ使用できません。<sup>\*60</sup>Keilaid Music機能(UAC-MBプロトコル)には対応していません。著作権保護機能のある音楽データを取り扱えません。<sup>\*61</sup>ほかのメディアと同時に使用することはできません。<sup>\*62</sup>本機を縦向きにしようとする場合は、必ず電源をオフにしてください。<sup>\*63</sup>主な付属品を含みません。<sup>\*64</sup>乾電池の質量は含まれません。<sup>\*65</sup>電源コードは含まれません。2011年度基準で表示しております。省エネルギー表示は省電力モードを指します。<sup>\*66</sup>省電力モードは省電力モードを指します。<sup>\*67</sup>省電力モードは省電力モードを指します。<sup>\*68</sup>省電力モードは省電力モードを指します。<sup>\*69</sup>省電力モードは省電力モードを指します。<sup>\*70</sup>省電力モードは省電力モードを指します。<sup>\*71</sup>省電力モードは省電力モードを指します。<sup>\*72</sup>省電力モードは省電力モードを指します。<sup>\*73</sup>省電力モードは省電力モードを指します。<sup>\*74</sup>省電力モードは省電力モードを指します。<sup>\*75</sup>省電力モードは省電力モードを指します。<sup>\*76</sup>省電力モードは省電力モードを指します。<sup>\*77</sup>省電力モードは省電力モードを指します。



オプション

増設メモリ table with columns: 品番, 仕様, 対応機種, 希望小売価格(税込), 備考

バッテリーパック table with columns: 品番, 仕様, 対応機種, 希望小売価格(税込), 備考, 駆動時間

DVDドライブ table with columns: 品番, 仕様, 対応機種, 希望小売価格(税込), 備考

3Dメガネ table with columns: 品番, 仕様, 対応機種, 希望小売価格(税込), 備考

ルータ section featuring the Aterm WR8370N (HPモデル) and PA-WR8370N-HP, highlighting wireless speed and LAN features.

オプションのご購入にあたっては最寄りの販売店または、NEC PCショッピングサイト NEC Direct へご用命ください。 URL: http://www.necdirect.jp/

カタログ掲載商品のご理解のため、ご購入前に必ずお読みください。 1. カタログについてのご注意. 2. 商品についてのご注意. 3. 3D映像の視聴に関するご注意.

2D→3D変換(再生/表示)機能利用時のご注意. 4. 周辺機器接続について. 5. 著作権に関するご注意. 6. 46bit対応OS(Windows® 7 Home Premium 64bit)についてのご注意. 7. 液晶ディスプレイに関するご注意事項. 8. お客様が作成されたデータの保存に関するご注意事項.

安全に関するご注意. 使用の際は、商品に添付の取説(取扱説明書)の使用上の注意事項をよくお読みの上、正しくお使いください。

LaVie L, LaVie S, LaVie M, LaVie Light, VALUESTAR W, VALUESTAR N, VALUESTAR L, エコロジー, 仕立職人, エコポイント

◎:P.22~P.29「できることガイド」に記載されている機能が搭載されています。 ○:同様の機能がOS標準などの別ソフトとして搭載されています。

できることから選ぶ  
**LaVie & VALUESTAR**

詳細はP.22~P.29「できることガイド」をご覧ください。

LaVie				S			M
L				P.06			P.10
LL770/ES	LL370/ES シリーズ	LL850/ES シリーズ	LL750/ES シリーズ	LS550/ES シリーズ	LS350/ES シリーズ	LS150/ES シリーズ	LM570/ES
見る	3D ひかりTV ◎ (地上・BS・110度CS) デジタルチューナ	◎ (地デジチューナ)	—	—	—	—	◎ (地上・BS・110度CS) デジタルチューナ
	◎	—	—	—	—	—	◎
録る	◎	—	—	—	—	—	◎
	◎	—	—	—	—	—	◎
	◎	◎ <sup>*3</sup>	—	—	—	—	◎ <sup>*2</sup>
	◎	◎	—	—	—	—	◎
残す	◎	◎	—	—	—	—	◎
	◎	—	—	—	—	—	◎
	◎	—	—	—	—	—	◎
つながる	◎ (配信/受信)	—	◎ (受信)	◎ (受信)	—	—	—
	◎	◎	◎	◎	◎	—	—
ビデオ映像・デジタル写真 *7	◎ (BD/DVD)	◎ (DVD)	◎ (BD/DVD)	◎ (BD/DVD)	◎ (BD/DVD)	◎	—
	◎	◎	◎	◎	◎	◎ <sup>*6</sup>	◎ <sup>*6</sup>
	◎ (BD/DVD)	◎ (DVD)	◎ (BD/DVD)	◎ (BD/DVD)	◎ (BD/DVD)	◎ (DVD)	◎ (DVD)
	◎	—	◎	◎	◎	—	—
	◎	◎	◎	◎	◎	—	—
	◎	◎	◎	◎	◎	◎	◎
パソコンが 2台あれば もっと楽しめる	◎ (親機/子機)	◎ (親機/子機)	◎ (親機/子機)	◎ (親機/子機)	◎ (親機/子機)	◎ (親機/子機)	◎ (子機)
	◎	◎	◎	◎	◎	◎	◎
快適な操作性 P.29	◎	◎	◎	◎	◎	◎	◎
	◎	◎	◎	◎	◎	◎	◎
	◎	◎	◎	◎	◎ <sup>*13</sup>	◎ <sup>*13</sup>	—
	◎	◎	◎	◎	◎	◎	◎
	◎	◎	◎	◎	◎	◎	◎
	◎	◎	◎	◎	◎	◎	◎

\*1:[ダイレクトモード]比。VALUESTAR WではBS・110度CSデジタル放送は約12倍、地デジ放送は約8倍録画となります(フルハイビジョン解像度)。その他の機種ではBS・110度CSデジタル放送は約10倍、地デジ放送は約7倍録画となります(フルハイビジョン解像度またはドットを1280×1080ドットに変換して録画します)。\*3:[キーワード録画]機能を搭載しています。おまかせ録画、新番組おまかせ録画、シリーズ録画、電源オフからの予約録画には対応していません。\*4:外付けハードディスクの接続ガイドソフトはありません。録画予\*6:Windows Live®フォトギャラリーでの写真編集・加工が可能です。\*7:編集の快適さはパソコンの基本性能などにより異なります。作成するディスクの種類によっては、編集できる項目や保存画質に違いがあります。\*8:Windows Live®ムービー

# Windows®. Life without Walls™. NECがおすすめする Windows 7.

VALUESTAR									
◀P.12		Light ▶P.14	W ▶P.16	N ▶P.18	▶P.18			L ▶P.20	
LM750/ES シリーズ	LM550/ES シリーズ	BL350/EW シリーズ		VW970/ES	VW770/ES シリーズ	VN790/ES	VN770/ES シリーズ	VN370/ES シリーズ	VL750/ES VL550/ES
—	—	—		3D ひかりTV ⊙ (地上-BS110度CS デジタルダブルチューナ)	ひかりTV ⊙ (地上-BS110度CS デジタルダブルチューナ)	3D ひかりTV ⊙ (地上-BS110度CS デジタルダブルチューナ)	ひかりTV ⊙ (地上-BS110度CS デジタルダブルチューナ)	⊙ (地デジタルチューナ)	—
—	—	—		⊙	⊙	⊙	⊙	—	—
—	—	—		⊙	⊙	⊙	⊙	—	—
—	—	—		⊙	⊙	⊙	⊙	—	—
—	—	—		⊙	⊙	⊙	⊙	⊙ <sup>*3</sup>	—
—	—	—		⊙	⊙	⊙	⊙	⊙ <sup>*4</sup>	—
—	—	—		⊙	⊙	⊙	⊙	—	—
—	—	—		⊙	⊙	⊙	⊙	—	—
—	—	—		⊙	⊙	⊙	⊙	—	—
—	—	—		⊙ (配信/受信)	⊙ (配信/受信)	⊙ (配信/受信)	⊙ (配信/受信)	—	⊙ (受信)
—	—	—		⊙ (BD/DVD)	⊙ (BD/DVD)	⊙ (BD/DVD)	⊙ (BD/DVD)	⊙ <sup>*9</sup> ⊙ <sup>*10</sup> (DVD)	⊙ (BD/DVD)
⊙ <sup>*6</sup>	⊙ <sup>*6</sup>	⊙ <sup>*6</sup>		⊙	⊙	⊙	⊙	⊙	⊙
⊙ <sup>*8</sup> ⊙ <sup>*9</sup> ⊙ <sup>*10</sup> ⊙ <sup>*12</sup> (DVD)	⊙ <sup>*8</sup> ⊙ <sup>*9</sup> ⊙ <sup>*10</sup> ⊙ <sup>*12</sup> (DVD)	⊙ (編集のみ)		⊙ <sup>*5</sup> (BD/DVD)	⊙ <sup>*5</sup> (BD/DVD)	⊙ <sup>*5</sup> (BD/DVD)	⊙ <sup>*5</sup> (BD/DVD)	⊙ <sup>*5</sup> ⊙ <sup>*9</sup> ⊙ <sup>*10</sup> ⊙ <sup>*12</sup> (DVD)	⊙ (BD/DVD)
—	—	—		⊙	⊙	⊙	⊙	—	⊙
—	—	—		⊙	⊙	⊙	⊙	⊙	⊙
⊙	⊙	—		—	—	—	—	—	⊙
⊙ (子機)	⊙ (子機)	⊙ (子機)		⊙ (親機)	⊙ (親機)	⊙ (親機)	⊙ (親機)	⊙ (親機)	⊙ (親機)
⊙	⊙	⊙		⊙	⊙	⊙	⊙	⊙	⊙
⊙	⊙	—		⊙	⊙	⊙	⊙	⊙	⊙
—	—	—		⊙	⊙	⊙	⊙	⊙	⊙
⊙	⊙	—		—	—	—	—	—	—
⊙	⊙	⊙		⊙	⊙	⊙	⊙	⊙	—
⊙	⊙	—		⊙	⊙	⊙	⊙	⊙	⊙

Level L  
Level S  
Level M  
Level Light  
VALUESTAR W  
VALUESTAR N  
VALUESTAR L  
できることガイド  
サポート  
エコロジー  
ソフトウェア・仕様一覧  
オプション  
できること一覧

ハイビジョン解像度)。録画時間、保存時間、ビットレート、解像度などは機種、放送データ、録画モードにより異なります。詳しくはP.40のTV仕様をご覧ください。\*2:録画モードがファイン、ファインロング、セミファインロングの場合、1920×1080ドット、1440×1080ドットでの録画先選択はできません。外付けハードディスクに録画予約時、外付けハードディスクが外れていたり、電源が入っていない場合、録画できません。\*5:IEEE1394コネクタを搭載しているため、HDV/DV形式(SD画質)の取込み・編集が可能です。メーカーでの編集が可能です。\*9:DVDに保存したビデオ映像はSD画質となります。\*10:AVCHDには対応していません。\*11:DVDにビデオを保存することはできません。\*12:MP4には対応していません。\*13:ズームボタンは搭載されていません。



本体価格はすべてオープン価格です。

●型番は下記に記載の型名を次の例の様に読み換えてください。[例] 型名:LL770/ES→型番:PC-LL770ES



L プレミアム・スタイリッシュノート ◀ P.06



- **LL770/ES**
- LL370/ES6W  
● LL370/ES6B
- LL850/ES6R  
● LL850/ES6C  
● LL850/ES6W  
● LL850/ES6B
- LL750/ES6R  
● LL750/ES6C  
● LL750/ES6W  
● LL750/ES6B

**Windows® 7 Home Premium with SP1 64ビット 正規版**

<p><b>15.6型ワイド</b> 3D対応フルHD スーパーシャインビューLED液晶 (1920×1080ドット)</p>	<p><b>15.6型ワイド</b> スーパーシャインビュー LED液晶 (1366×768ドット)</p>	<p><b>15.6型ワイド</b> スーパーシャインビューLED-EX2液晶 (1366×768ドット)</p>
---	--	---

<p><b>第2世代 インテル® Core™ i7-2630QM プロセッサー</b> (2GHz / 4コア / 8ウェイ) (インテル® ターボ・ブースト・テクノロジー-2.0に対応:最大2.90GHz)</p>	<p><b>インテル® Celeron® プロセッサー B810</b> (1.60GHz / 2コア / 2ウェイ)</p>	<p><b>第2世代 インテル® Core™ i7-2630QM プロセッサー</b> (2GHz / 4コア / 8ウェイ) (インテル® ターボ・ブースト・テクノロジー-2.0に対応:最大2.90GHz)</p>
--	---	--

<p><b>4GB</b> (2GB×2) (DDR3:PC3-10600対応) デュアルチャネル対応 (最大8GB) [空きスロット:0]</p>	<p><b>8GB</b> (4GB×2) (DDR3:PC3-10600対応) デュアルチャネル対応 (最大8GB) [空きスロット:0]</p>	<p><b>4GB</b> (2GB×2) (DDR3:PC3-10600対応) デュアルチャネル対応 (最大8GB) [空きスロット:0]</p>
--	--	--

約 <b>750GB</b>	約 <b>640GB</b>	約 <b>750GB</b>
----------------	----------------	----------------

<p><b>ブルーレイディスクドライブ</b> (DVDスーパーマルチドライブ機能付き)</p>	<p><b>DVD</b> スーパーマルチドライブ (DVD-R/+R 2層書込み対応)</p>	<p><b>ブルーレイディスクドライブ</b> (DVDスーパーマルチドライブ機能付き)</p>
--	--	--

<p><b>地上・BS・110度CS</b> デジタルTVチューナ (ワイヤレスTVデジタル)</p>	<p><b>地上デジタル</b> TVチューナ</p>	—
---	---------------------------------	---

SmartVision	Windows® Media Center	—
-------------	-----------------------	---

<p>約 <b>644時間</b> セミアフロンティア</p>	<p>約 <b>56時間</b></p>	—
-------------------------------------	----------------------	---

<p>約 <b>27時間</b> ブルーレイディスク (2層)</p>	—	—
---	---	---

**YAMAHA サウンドシステム [スピーカー2W+2W (FR-Port™方式)]  
Waves社製 MaxxAudio®**

<p>SDXCメモリーカード</p>	<p>メモリスティック PRO-HGデュオ</p>	<p>SDXCメモリーカード</p>
--------------------	-------------------------------	--------------------

<p><b>3D対応、手書きでお助け</b> パッド機能、USB 3.0、 パワーオフUSB充電機能、 3方向USBコネクタ</p>	<p><b>手書きでお助けパッド機能、USB 3.0、</b> パワーオフUSB充電機能、 3方向USBコネクタ</p>	<p><b>手書きでお助けパ</b> パワーオフU</p>
--	--	-----------------------------------

<p>高速11n対応ワイヤレスLAN (IEEE802.11a/b/g/n準拠)、 インテル® ワイヤレス・ディスプレイ対応</p>	<p>高速11n対応ワイヤレスLAN (IEEE802.11b/g/n準拠)</p>	<p>高速11n対応ワイヤレスLAN (IEEE802.11b/g/n準拠)、 インテル® ワイヤレス・ディスプレイ対応</p>
--	--	--

約 <b>1.8時間</b>	約 <b>1.9時間</b>	約 <b>2.0時間</b>
----------------	----------------	----------------

約 **2.9kg**

<p>3Dメガネ、USBレーザーミニマウス、無線リモコン、ワイヤレスTVデジタル添付</p>	<p>USBレーザーミニマウス、小型無線リモコン添付</p>	USBレーザーミニマウス添付
--	--------------------------------	----------------

**Microsoft® Office Home and Business 2010 (PowerPoint 2010搭載)**

S スリム・オールインワン



- **LS550/ES6G**
- **LS550/ES6R**
- **LS550/ES6W**
- **LS550/ES6B**

**Windows® 7**

**15.6型ワイド**  
スーパーシャインビュー  
LED-EX2液晶  
(1366×768ドット)

**第2世代 インテル® Core™ i5-2410M プロセッサー**  
(2.30GHz / 2コア / 4ウェイ)  
(インテル® ターボ・ブースト・テクノロジー-2.0に対応:最大2.90GHz)

**4GB** (DDR3:PC3-10600対応)  
デュアルチャネル対応  
(最大8GB) [空きスロット:0]

約 **750GB**

**ブルーレイディスク**  
(DVDスーパーマルチドライブ機能)

—

—

—

—

—

—

—

高速11n対応  
(IEEE802.11a/b/g/n準拠)  
インテル® ワイヤレス

約 **2.8時間**

—

—

\*1:天面のみです。回復できないすり傷もありますので、取り扱いには十分ご注意ください。また周囲の温度環境やすり傷の深さなどにより復元する時間は変化します。 \*2:出荷時のハードディスク空き容量(CドライブとDドライブの合計)に録画した場合のDVDへは、直接録画することはできません。 \*4:Windows® 7 Starter搭載モデルではOS標準の壁紙となります。壁紙の変更はできません。

# Windows®. Life without Walls™. NECがおすすめる Windows 7.

ノート ◀ P.10

● エクストラホワイト マウス色:ホワイト ● スターリーブラック マウス色:ブラック  
● エアリーブルー マウス色:ホワイト ● ラズベリーレッド マウス色:レッド  
● スノーホワイト マウス色:ホワイト ● エスプレッソブラック マウス色:ブラック

● LS350/ES6G	● LS150/ES6L
● LS350/ES6R	● LS150/ES6R
● LS350/ES6W	● LS150/ES6W
● LS350/ES6B	● LS150/ES6B

M スリム・コンパクトモバイル ◀ P.12

● プレイスレッド (スクラッチリヘア\*) ● フラッシュホワイト (スクラッチリヘア\*) ● コスモブラック (スクラッチリヘア\*)

● LM570/ES	● LM750/ES6R	● LM550/ES6R
	● LM750/ES6W	● LM550/ES6W
	● LM750/ES6B	● LM550/ES6B

Light 美しく使える 快適ネットブック ◀ P.14

● プラバーレッド (スクラッチリヘア\*) ● プラバーホワイト (スクラッチリヘア\*) ● プラバーブラック (スクラッチリヘア\*)

● BL350/EW6R
● BL350/EW6W
● BL350/EW6B

**Home Premium with SP1 64ビット 正規版**

**15.6型ワイド**  
スーパーシャインビューLED液晶  
(1366×768ドット)

<b>第2世代 インテル® Core™ i3-2310M プロセッサ</b> (2.10GHz / 2コア / 4ウェイ)	<b>インテル® Pentium® プロセッサ P6200</b> (2.13GHz / 2コア / 2ウェイ)
(2GB×2) 10600対応 チャンネル対応 空きスロット:0]	<b>4GB</b> (2GB×2) (DDR3)デュアルチャンネル対応 (最大8GB) [空きスロット:0]
約 <b>640GB</b>	
<b>クドライブ</b> Blu-ray Disc 付き)	DVDスーパーマルチドライブ (DVD-R/+R 2層書込み対応)
—	—
—	—
—	—
—	—
ステレオスピーカ(1W+1W)	
メモリスティック PRO-HGデュオ	SDXCメモリーカード メモリスティック PRO
タッチ機能、USB 3.0、SB充電機能	手書きでお助けパッド機能、パワーオフUSB充電機能
ワイヤレスLAN 11b/g/n準拠)、ディスプレイ対応	高速11n対応ワイヤレスLAN (IEEE802.11b/g/n準拠)
約3.0時間	約1.8時間
約2.4kg	
USBレーザーミニマウス添付	
Microsoft® Office Home and Business 2010 (PowerPoint 2010搭載)	

**Windows® 7 Home Premium with SP1 64ビット 正規版**

**13.3型ワイド**  
スーパーシャインビューLED液晶  
(1366×768ドット)

インテル® Core™ i3-380UM プロセッサ 超低電圧版 (1.33GHz / 2コア / 4ウェイ)	インテル® Core™ i7-660UM プロセッサ 超低電圧版 (1.33GHz / 2コア / 4ウェイ) (インテル® ターボ・ブースト・テクノロジーに対応:最大2.40GHz)	インテル® Core™ i3-380UM プロセッサ 超低電圧版 (1.33GHz / 2コア / 4ウェイ)
<b>4GB</b> (2GB×2) (DDR3)デュアルチャンネル対応 (最大8GB) [空きスロット:0]		
約640GB	約750GB	約640GB
DVDスーパーマルチドライブ (DVD-R/+R 2層書込み対応)		
地上・BS・110度CS デジタルTVチューナー (ワイヤレスTVデジタル)	—	—
SmartVision	—	—
約549時間 セミアフロンク	—	—
—		
ステレオスピーカ(1W+1W)		
SDXCメモリーカード		
手書きでお助けパッド機能、パワーオフUSB充電機能		
高速11n対応ワイヤレスLAN (IEEE802.11a/b/g/n準拠)		
約8.2時間	約10.0時間	
約1.88kg	約1.86kg	
無線リモコン、ワイヤレスTV デジタル添付	—	—
Microsoft® Office Personal 2010	Microsoft® Office Home and Business 2010 (PowerPoint 2010搭載)	Microsoft® Office Personal 2010

**Windows® 7 Starter with SP1 32ビット 正規版\***

**10.1型ワイド**  
スーパーシャインビューLED液晶  
(1366×768ドット)

インテル® Atom™ プロセッサ N570 (1.66GHz / 2コア / 4ウェイ)

**1GB** (1GB×1) (DDR3) (最大1GB) [空きスロット:0]

約**250GB**

—

[別売、専用オプション(型番:PC-AC-DU006C)]

—

—

—

—

—

ステレオスピーカ(1W+1W)

SDXCメモリーカード

パワーオフUSB充電機能、USB Duet®機能

11nテクノロジー対応ワイヤレスLAN (IEEE802.11b/g/n準拠)

約4.8時間

約1.06kg

—

Microsoft® Office Personal 2010 2年間ライセンス版

めやすです。出荷時の録画先ドライブはCDドライブになります。ハードディスクのご利用状況に応じ、録画保存先への切り替えが必要になる場合があります。録画するTV番組により必要なハードディスク容量は変動します。 \*3:ファインロンクで保存時。ブルーレイディスク、

本体価格はすべてオープン価格です。

●型番は下記に記載の型名を次の例の様に読み換えてください。[例] 型名:VW970/ES→型番:PC-VW970ES

# VALUESTAR

## ラインアップ

W 映像と音の魅力を堪能する一体型PC

P.16

● クラベリーレッド  
マウス色:レッド

● ハニーブラウン  
マウス色:ブラック

● ファインホワイト  
マウス色:ホワイト

● ファインブラック  
マウス色:ブラック

● VW970/ES

- VW770/ES6R
- VW770/ES6C
- VW770/ES6W
- VW770/ES6B

Windows® 7 Home Premium with SP1 64ビット 正規版

**3D対応フルHD**  
スーパーシャインビューLED IPS液晶  
(1920×1080ドット)

**フルHD**  
スーパーシャインビューLED IPS液晶  
(1920×1080ドット)

**第2世代 インテル® Core™ i7-2630QM プロセッサー**  
(2GHz/4コア/8ウェイ)  
(インテル® ターボ・ブースト・テクノロジー2.0に対応:最大2.90GHz)

**8GB** (4GB×2)  
(DDR3:PC3-10600対応)デュアルチャネル対応  
(最大8GB) [空きスロット:0]

**4GB** (2GB×2)  
(DDR3:PC3-10600対応)デュアルチャネル対応  
(最大8GB) [空きスロット:0]

**約2TB**

**NVIDIA® GeForce® GT 425M**

インテル® HD グラフィックス 3000

**ブルーレイディスクドライブ (BDXL™対応)**  
(DVDスーパーマルチドライブ機能付き)

**地上・BS・110度CSデジタル TVダブルチューナー**

**SmartVision**

**約2154時間**  
\*1  
セミファインロング

**約2164時間**  
\*1  
セミファインロング

**約111時間**  
\*3  
BD-R XL(3層)

**YAMAHAサウンドシステム[スピーカ 3W+3W ウーファ 6W (SR-Bass™方式)]**  
**Waves社製 MaxxAudio®**

SDXCメモリーカード

メモリースティック PRO

**3D対応、USB 3.0、**  
パワーオフUSB充電機能、  
**HDMI入力端子、D端子入力**

**USB 3.0、**  
パワーオフUSB充電機能、  
**HDMI入力端子、D端子入力**

**高速11n対応ワイヤレスLAN**  
(IEEE802.11b/g/n準拠)

**3Dメガネ、ワイヤレスキーボード、**  
ワイヤレスレーザーマウス、  
**無線リモコン添付**

**ワイヤレスキーボード、**  
ワイヤレスレーザーマウス、  
**無線リモコン添付**

**Microsoft® Office Home and Business 2010**  
**(PowerPoint 2010搭載)**

N インテリア感覚の省スペースPC

● クラベリーレッド  
マウス色:レッド

● VN790/ES

Windows® 7

**3D対応**  
スーパーシャインビューLED液晶  
(1600×900ドット)

**第2世代 インテル® Core™ i7**  
(2.30GHz/4コア/8ウェイ)  
(インテル® ターボ・ブースト・テクノロジー2.0に対応:最大2.93GHz)

**4GB** (2GB×2)  
(DDR3:PC3-10600対応)デュアルチャネル対応  
(最大8GB) [空きスロット:0]

**約2TB**

インテル® HD グラ

**ブルーレイディ**  
(DVDスーパーマルチドライブ機能付き)

**地上・BS・110度CS**

**Smart**

**約1802時間**  
\*1  
セミファインロング

**YAMAHAサウンド**

**3D対応、USB 3.0、**  
パワーオフUSB充電機能

**高速11n対応ワイヤレスLAN**  
(IEEE802.11b/g/n準拠)

**3Dメガネ、ワイヤレスキーボード、**  
ワイヤレスレーザーマウス、  
**無線リモコン添付**

**ワイヤレスキーボード、**  
ワイヤレスレーザーマウス、  
**無線リモコン添付**

**Microsoft® Office Home and Business 2010**  
**(PowerPoint 2010搭載)**

\*1:出荷時のハードディスク空き容量(CドライブとDドライブの合計)に録画した場合のみです。出荷時の録画先ドライブはCドライブになります。ハードディスクのご利用状況に応じ、録画保存先の切り替えが必要になる場合があります。録画するTV番組により必要なハード

便利で快適な  
コミュニケーションにこだわった  
Android2.2搭載スマートブック

## LifeTouch NOTE

**スマートフォンのような操作性**

- 開けやすく使える。
- 画面にタッチして直感操作。
- Flash10.1表示対応。
- Android向けアプリも楽しめる。

**スマートフォンを超える快適さ**

- キーボードとATOKで快適に入力。
- 大画面7型ワイドLED液晶。

※Windows®は搭載しておりません。 ※本製品は通話には対応しておりません。

**選べる3つのカラー**

- パーミオンレッド
- チョコレートブラウン
- ピアブラック

LifeTouch NOTE について詳しくは<http://121ware.com/lt/>

◀ P.18



● ファインホワイト  
マウス色: ホワイト



● ファインブラック  
マウス色: ブラック

● VN770/ES6R ● VN770/ES6W ● VN770/ES6B	● VN370/ES6R ● VN370/ES6W ● VN370/ES6B
--	--

**Home Premium with SP1 64ビット 正規版**


**20型ワイド**  
スーパーシャインビューLED液晶  
(1600×900ドット)

<b>i5-2410M プロセッサ</b> 2コア/4ウェイ ロジー2.0に対応:最大2.90GHz	<b>インテル® Celeron® プロセッサ P4600</b> (2GHz / 2コア/2ウェイ)
(2GB×2) 対応)デュアルチャネル対応 [空きスロット:0]	<b>4GB</b> (2GB×2) (DDR3)デュアルチャネル対応 (最大8GB) [空きスロット:0]
<b>2TB</b>	約 <b>1TB</b>
フィックス 3000	インテル® HD グラフィックス
スクドライブ  チドドライブ機能付き	DVDスーパーマルチドライブ (DVD-R/+R 2層書込み対応)
<b>デジタルTVダブルチューナ</b> 	<b>地上デジタル TVダブルチューナ</b>  x2
<b>Vision</b>	<b>Windows® Media Center</b>
約 <b>1803</b> 時間*1 セミファインロング	約 <b>98</b> 時間*1
約 <b>27</b> 時間*2 ブルーレイディスク(2層)	—
システム[スピーカ 3W+3W(FR-Port™方式)] Waves社製 MaxxAudio®	
SDXCメモリーカード  メモリースティック PRO 	SDXCメモリーカード  メモリースティック PRO 
<b>USB 3.0、 パワーオフUSB充電機能</b>	<b>パワーオフUSB充電機能</b>
高速11n対応ワイヤレスLAN (IEEE802.11b/g/n準拠)	—
ワイヤレスキーボード、 ワイヤレスレーザーマウス、 無線リモコン添付 	ワイヤレスキーボード、 ワイヤレスレーザーマウス、 小型無線リモコン添付 


**Microsoft® Office Home and Business 2010 (PowerPoint 2010搭載)**

▶ P.20

先進スペックのスリムタワーPC










VL750/ES



VL550/ES

**Windows® 7  
Home Premium with SP1 64ビット 正規版**

 <b>3D 23型ワイド</b> 3D対応フルHD スーパーシャインビューEX2液晶 (1920×1080ドット)	 <b>23型ワイド</b> フルHD スーパーシャインビューEX液晶 (1920×1080ドット)
<b>第2世代 インテル® Core™ i7-2600S プロセッサ</b> (2.80GHz / 4コア/8ウェイ) (インテル® ターボ・ブースト・テクノロジー2.0に対応:最大3.80GHz)	
<b>8GB</b> (4GB×2) (DDR3:PC3-10600対応)デュアルチャネル対応 (最大16GB) [空きスロット:2]	<b>4GB</b> (2GB×2) (DDR3:PC3-10600対応)デュアルチャネル対応 (最大16GB) [空きスロット:2]
約 <b>2TB</b>	約 <b>1TB</b>
 <b>NVIDIA® GeForce® GT 435M</b>	インテル® HD グラフィックス 2000
<b>ブルーレイディスクドライブ</b>  (DVDスーパーマルチドライブ機能付き)	
—	—
—	—
—	—
—	—
<b>ステレオスピーカ(3W+3W)</b>	<b>ステレオスピーカ(2W+2W)</b>
<b>7メディア対応カードスロット</b> (SDXCメモリーカード、メモリースティック PRO、xD-ピクチャーカード、スマートメディア、コンパクトフラッシュ、マルチメディアカード、マイクロドライブ)	
<b>3D対応、USB 3.0、フロントアクセス、 HDMI入力端子</b>	<b>USB 3.0、フロントアクセス、 HDMI入力端子</b>
—	—
<b>NVIDIA® 3D Vision™キット、 USBレーザーマウス添付</b> 	<b>USBレーザーマウス添付</b>
 <b>Microsoft® Office Home and Business 2010 (PowerPoint 2010搭載)</b>	 <b>Microsoft® Office Home and Business 2010 (PowerPoint 2010搭載)</b>

ディスク容量は変動します。 \*2:ファインロングで保存時。ブルーレイディスク、DVDへは、直接録画することはできません。 \*3:セミファインロングで保存時。ブルーレイディスク、DVDへは、直接録画することはできません。

**Windows® 7 Professional with SP1 64ビット版も選べる!**  
ワイヤレスTVデジタルやSSDも選べる!

インターネットでパソコンを購入!  
**NEC Direct**

PC3年間  
メーカー保証付

<http://www.necdirect.jp/> スペックやカラーを選んで自分好みのパソコンが完成!!

最新のNEC製携帯電話に関する情報はこちらから。

- パソコンから情報を見る…「NEC mobile」 <http://www.n-keitai.com/>
- 携帯電話(iモード)から情報を見る…「みんなNらんど」

ドコモのユーザー向けに多彩なコンテンツ **アクセス方法**  
を無料でご提供! 今すぐアクセス! iMenu → メニューリスト → ケータイ電話メーカー → 「みんなNらんど」

\*1:情報は無料ですが、別途NTTドコモ所定のバケット通信料が発生します。

